

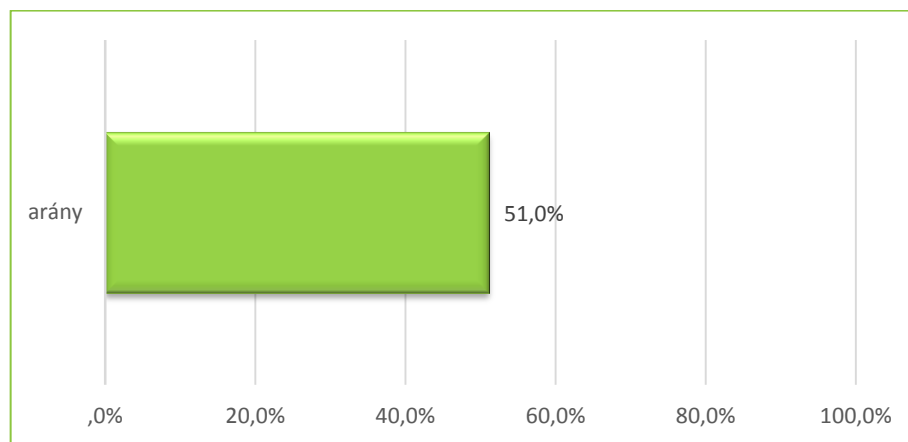
Dunaújvárosi Főiskola



Végzettek

Alapsokaság: 1705 fő

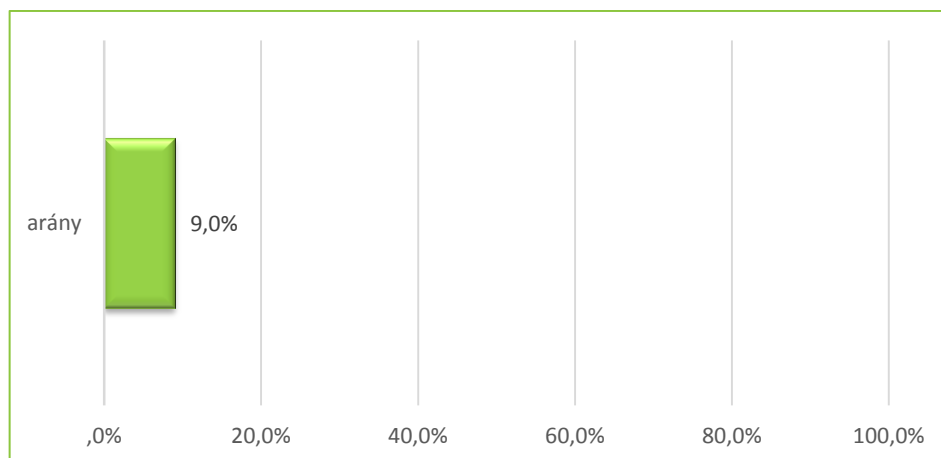
Abszolutórium-szerzés után közvetlenül diplomát-szerzők aránya



Esetszám: 537

Válaszadási ráta: 31,5%

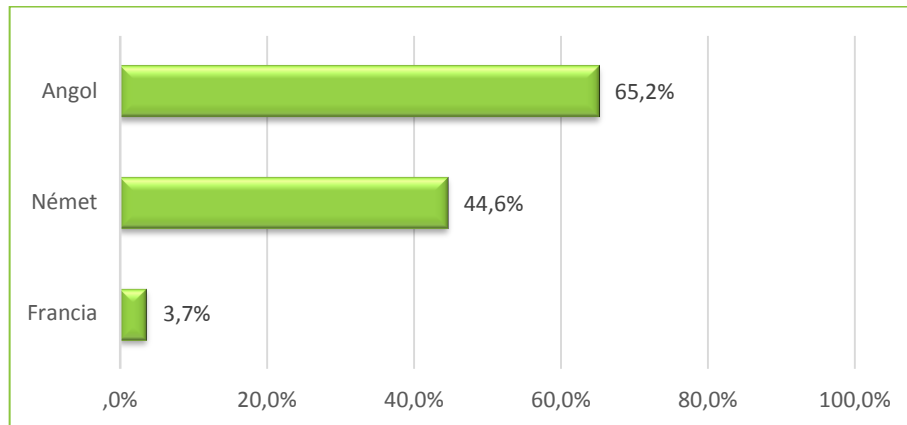
A felsőoktatásban jelenleg is részt vevő végzettek aránya



Esetszám: 512

Válaszadási ráta: 30%

Végzettek nyelvismerete - Az adott nyelvet legalább alapszinten ismerők aránya



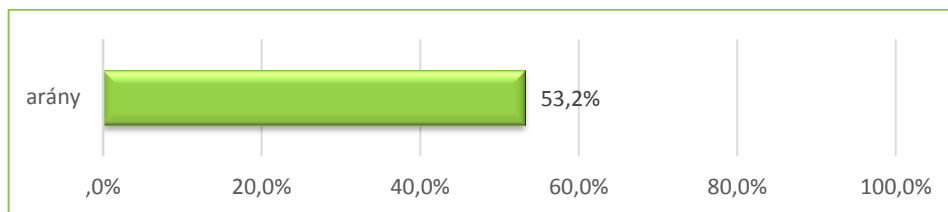
Esetszám:

Angol: 597; Német: 594; Francia: 593

Válaszadási ráta:

Angol: 35,1%; Német: 34,8%; Francia: 34,8%

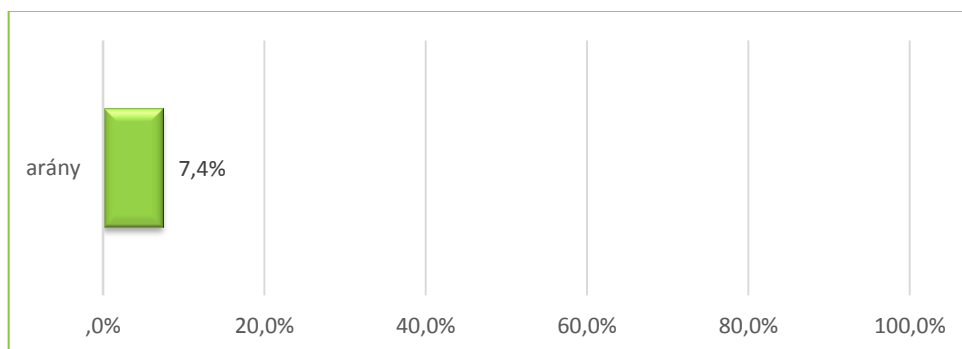
A végzők (abszolutórium megszerzésekor) főállásban dolgozók aránya



Esetszám: 423

Válaszadási ráta: 24,8%

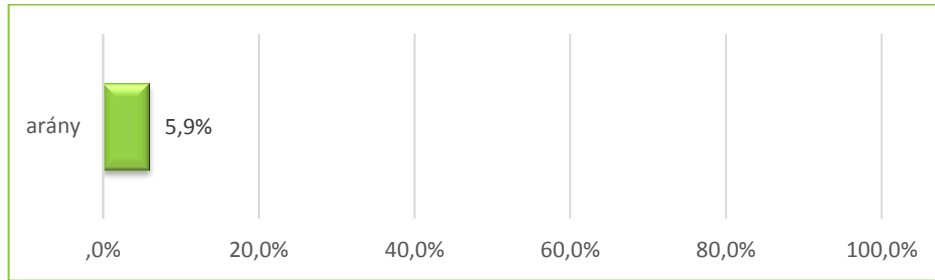
Külföldi munkavállalás a végzettség megszerzése után



Esetszám: 407

Válaszadási ráta: 23,9%

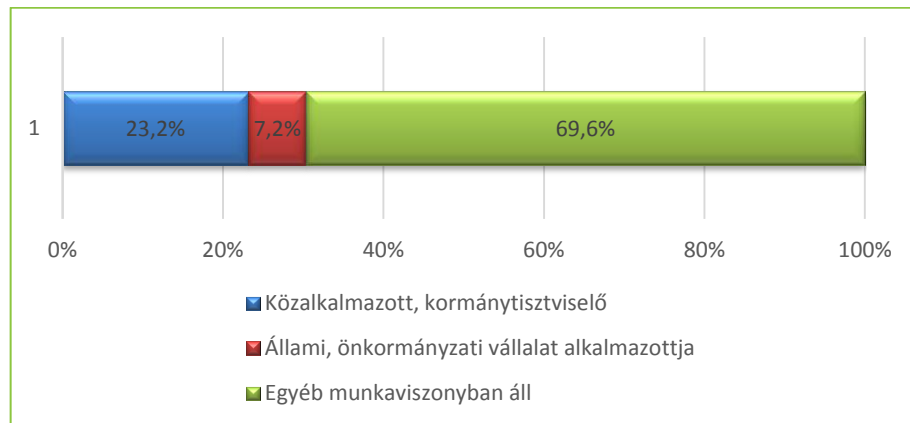
A válaszadáskor munkanélküliek aránya



Esetszám: 406

Válaszadási ráta: 23,8%

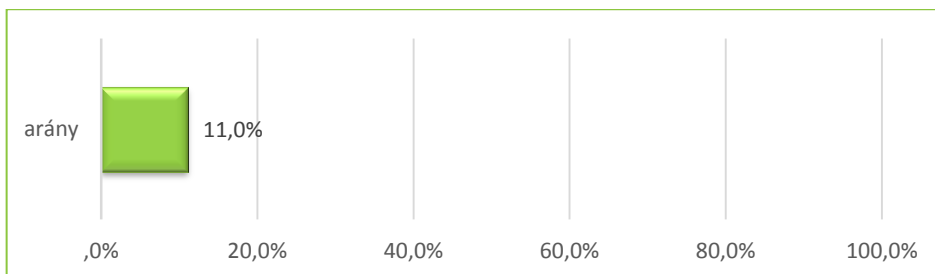
A főállásban foglalkoztatott végzettek munkaviszonyának jellege



Esetszám: 362

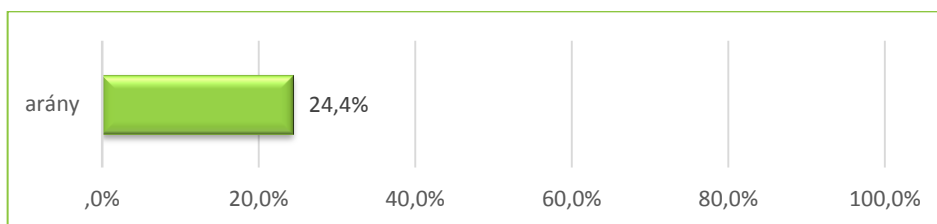
Pályaelhagyók aránya

A felsőfokú tanulmányok során szerzett ismereteket munkájukban egyáltalán nem hasznosítók aránya (foglalkoztatottak körében)



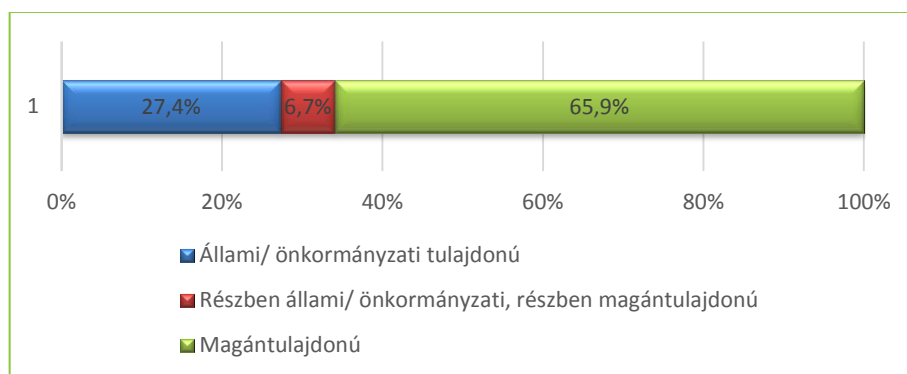
Esetszám: 362

Felsőfokú végzettséget nem igénylő munkát végzők aránya
(foglalkoztatottak körében)



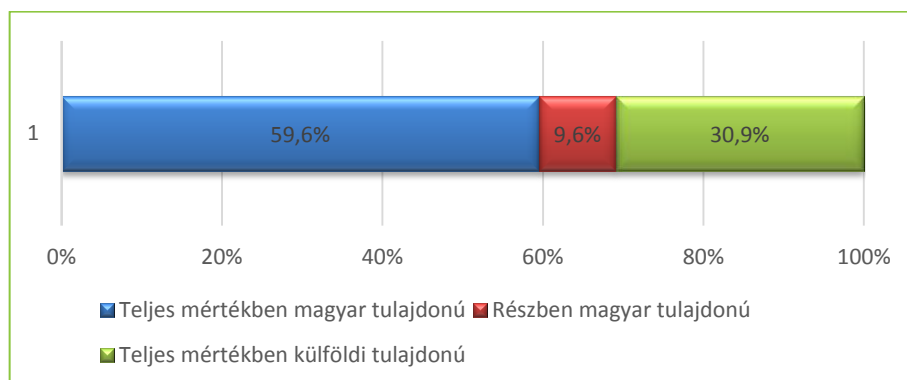
Esetszám: 357

A végzetett foglalkoztató cég tulajdonviszonya 1.
(foglalkoztatottak körében)



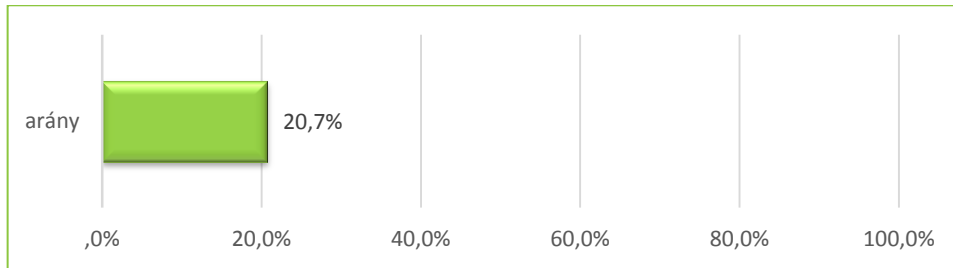
Esetszám: 358

A végzetett foglalkoztató cég tulajdonviszonya 2.
(foglalkoztatottak körében)



Esetszám: 356

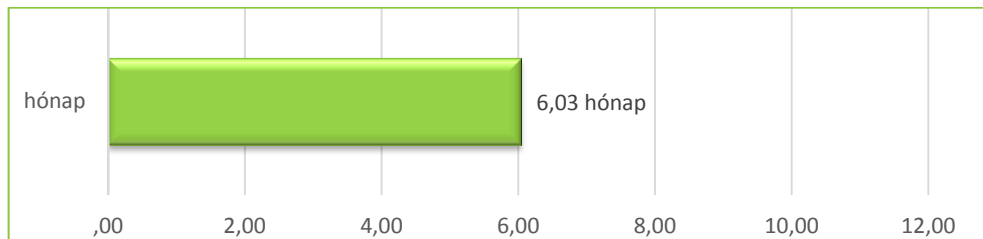
A részmunkaidőben (heti 40 munkaóránál kevesebbet) dolgozók aránya
(foglalkoztatottak körében)



Esetszám: 338

A munkakeresés átlagos időtartama

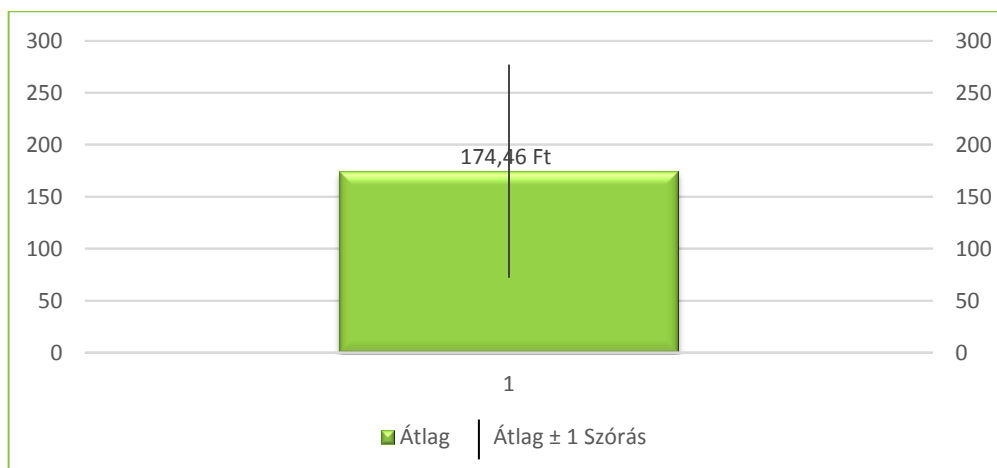
Az abszolutórium megszerzésétől az első munkába állásig eltelt időszak, a végzés után sikeresen állást keresők körében



Esetszám: 156

Havi nettó átlagjövedelem

(A Magyarországon foglalkoztatottak körében, ezer Ft)



Esetszám: 267

Elégedettség a munka egyes szempontjaival

A foglalkoztatottak körében (1-4-ig adható pontok átlaga)

