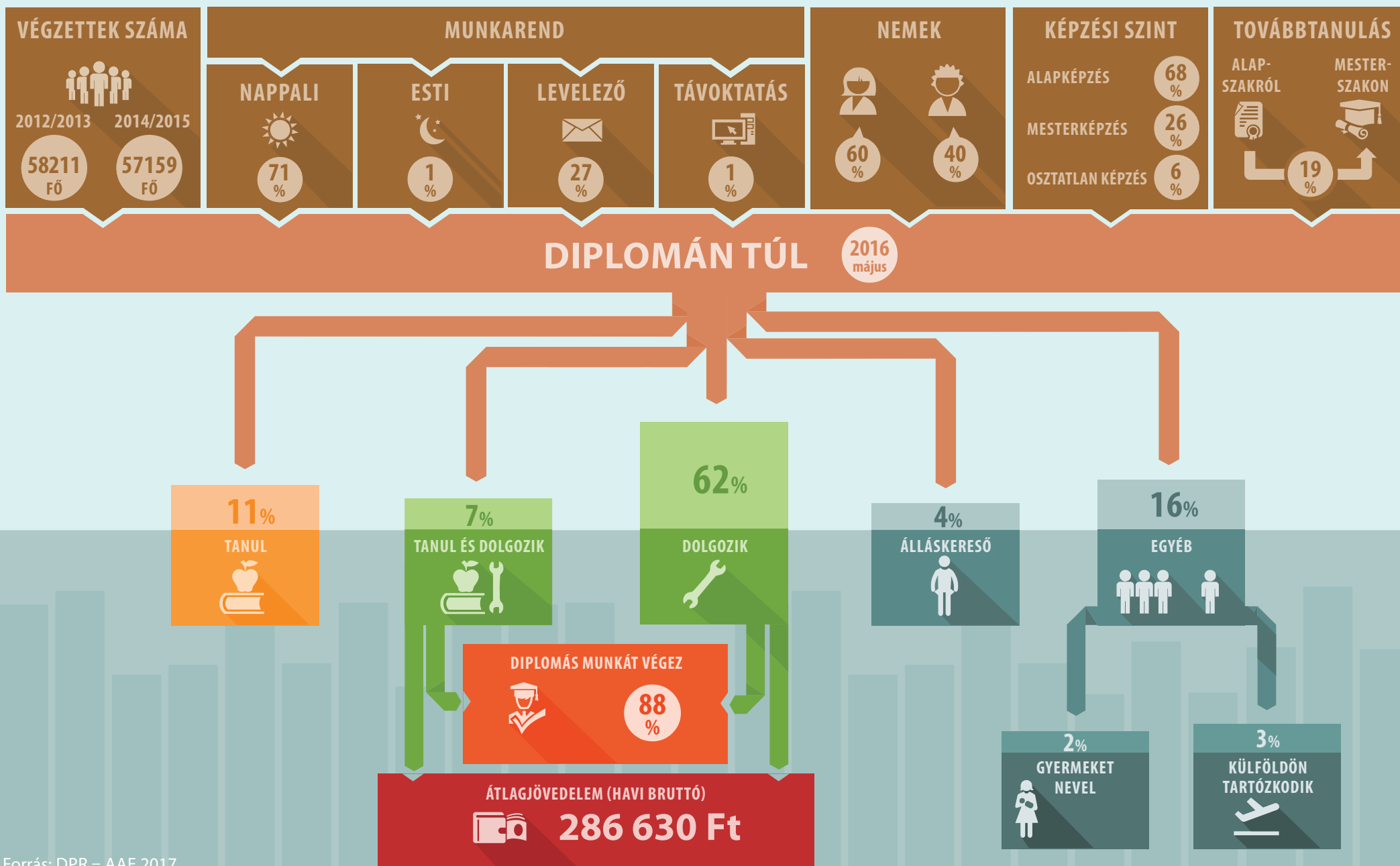


DIPLOMÁS PÁLYAKÖVETÉS 2017

ADMINISZTRATÍV ADATBÁZISOK INTEGRÁCIÓJA – GYORSJELENTÉS



DIPLOMÁS PÁLYAKÖVETÉS 2017

Kiadja az Oktatási Hivatal Felsőoktatási Elemzési Főosztály

Felelős kiadó:

Dr. Gloviczki Zoltán elnök

Szakmai vezető:

Veres Edit

Szerzők:

Dr. Girasek Edmond

Hosznyák András

Veres Edit

A kiadvány ingyenes, kizárólag zárt körben használható, kereskedelmi forgalomba nem kerülhet. A felhasználás jövedelemszerzés vagy jövedelemfokozás célját nem szolgálhatja.

Minden jog fenntartva

© Oktatási Hivatal, 2018



A Diplomán túl kutatás bemutatása

A Diplomás Pályakövető Rendszer több kutatási modult tartalmaz. A Diplomán túl – Adminisztratív Adatbázisok Egyesítése kutatási modul adatbázisa a 2007. évi CI. törvény alapján, adminisztratív adatbázisok összekapcsolásával jött létre a Diákhitel Központ Zrt., a Nemzetgazdasági Minisztérium, a Nemzeti Adó- és Vámhivatal, a Nemzeti Egészségbiztosítási Alapkezelő, az Oktatási Hivatal és az Országos Nyugdíjbiztosítási Főigazgatóság által tárolt, pályakövetési célokra alkalmas adatok anonim, egyénsoros egyesítése révén. A fenti adatforrásokból részletes képet kaphatunk a végzettek teljes évfolyamának felsőoktatási és kora munkaerőpiaci életútjáról.

Az elemzés célcsoportja

Az elemzés célcsoportját a 2012/2013-as és a 2014/2015-ös tanévben alap- és mesterszakon vagy egységes, osztatlan képzésben végzettek (N = 115 370 fő) alkotják, tekintet nélkül a képzés munkarendjére és finanszírozási formájára. A célcsoportba azok is beletartoznak, akik az abszolútórium megszerzése után valamely okból nem kapták meg a diplomájukat.

A borítón szereplő grafika a végzettek legfontosabb demográfiai és tanulmányi jellemzőit szemlélteti, továbbá ismerteti, hogy a végzés után 1–3 évvel (2016 májusában) mi a státuszuk. A grafikából kiderül, hogy többségük (62%) aktív a munkaerőpiacon, közel ötödük még ekkor is kötődik a felsőoktatáshoz, miközben minden 25. regisztrált álláskereső a vizsgált hónapban. A közölt adminisztratív adatok alapján csak a végzettek 7,5 százalékának státuszáról nem tudunk beszámolni. Idetartozhatnak a bejelentés nélkül külföldön tartózkodók, a nem regisztrált munkanélküliek, a nem bejelentett munkát végzők, illetve a háztartásbeliek.

A 2016 májusában bármilyen magyarországi bejelentett munkaviszonnyal rendelkező frissdiplomások (N = 83 053 fő) átlagosan havi bruttó 287 ezer forintot kapnak munkájukért, és az esetek 88 százalékában felsőfokú végzettséget igénylő pozíciót töltenek be.

Az adatok értelmezéséhez

A **havi bruttó összjövedelem** az egyén munkaviszonyaiból és vállalkozói tevékenységéből befolyt összes jövedelmet tartalmazza.

A **vertikális illeszkedés** (diplomás munkát végez) mutató arra vonatkozik, hogy a vizsgált csoportok végzettjeinek hány százaléka dolgozik diplomát igénylő munkakörben. Azokat a foglalkozásokat tekintjük felsőfokú végzettséget igénylőnek, melyek FEOR-kódja a 0–3 értékek valamelyikével kezdődik.

Az ábrák mindig a releváns átlagokhoz viszonyított pozíciót szemléltetik. Jelöltük, hogy az adott negyedbe tartozó csoportok átlagértékei milyen irányban térnek el a frissdiplomás/képzésterületi átlagtól.

Ha egy vizsgált csoport adatai teljes körűek, de nem érik el az adatközléshez szükséges elemszámot, akkor azokat nem közöljük az elemzésben.

Képzési területi különbségek a munkaerőpiacon

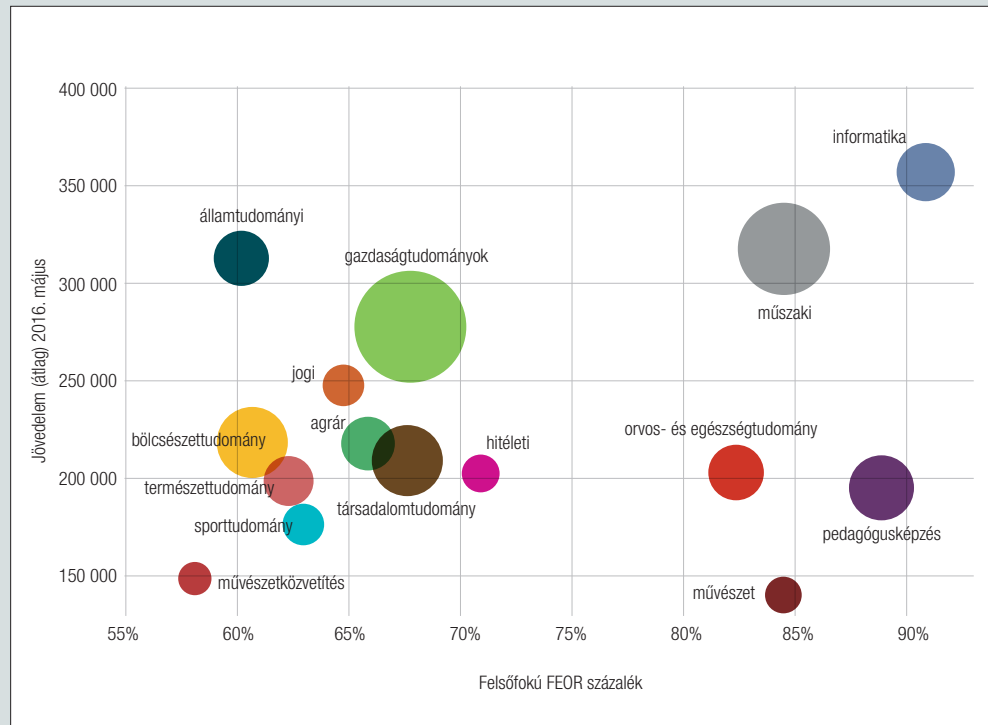
A frissdiplomások munkaerőpiaci helyzetét az alábbi ábrák két szempontból mutatják be. Egyrészt az adminisztratív adatbázisokban rögzített havi bruttó átlagkereseti adatok, másrészt a szintén adminisztratív célú foglalkozási kategorizáció (FEOR-kódok) alapján. Első esetben a 2016. május hónapban rögzített bérekből számított átlag az ábrázolás alapja, második esetben a diplomát igénylő foglalkozásokat fedő FEOR-kódok (1–3 főcsoport) gyakorisága, amelyet vertikális illeszkedésként definiálunk. E két átlag képzési területenként egy olyan koordináta-rendszerben jelenik meg, amelynek egyik tengelyén a frissdiplomás átlagjövedelmek, a másikon a diplomás munkát végzők aránya szerepel. A tengelyek metszetét e két változó átlagai jelentik. Ebben az ábrázolási módban a tengelyek által határolt terület a vertikális illeszkedés és a jövedelem átlaghoz képest mért eltérését mutatja képzési területenként. A közölt két ábra egyikén kizárólag az alapszakos diplomával rendelkezők munkaerőpiaci adatai szerepelnek, mellette láthatjuk azon frissdiplomások képzési területenként mért mutatóit, akik mesterképzésen vagy osztatlan mesterképzésen szereztek diplomát.

A jelölők mérete arányos a jövedelemmel rendelkező végzettek számával.

Jövedelem és diplomás munka

Az egyes képzési területeken végzettek havi bruttó átlagjövedelme (Ft) és foglalkozásuk vertikális illeszkedése (%)

Alapszakok, N = 78 254

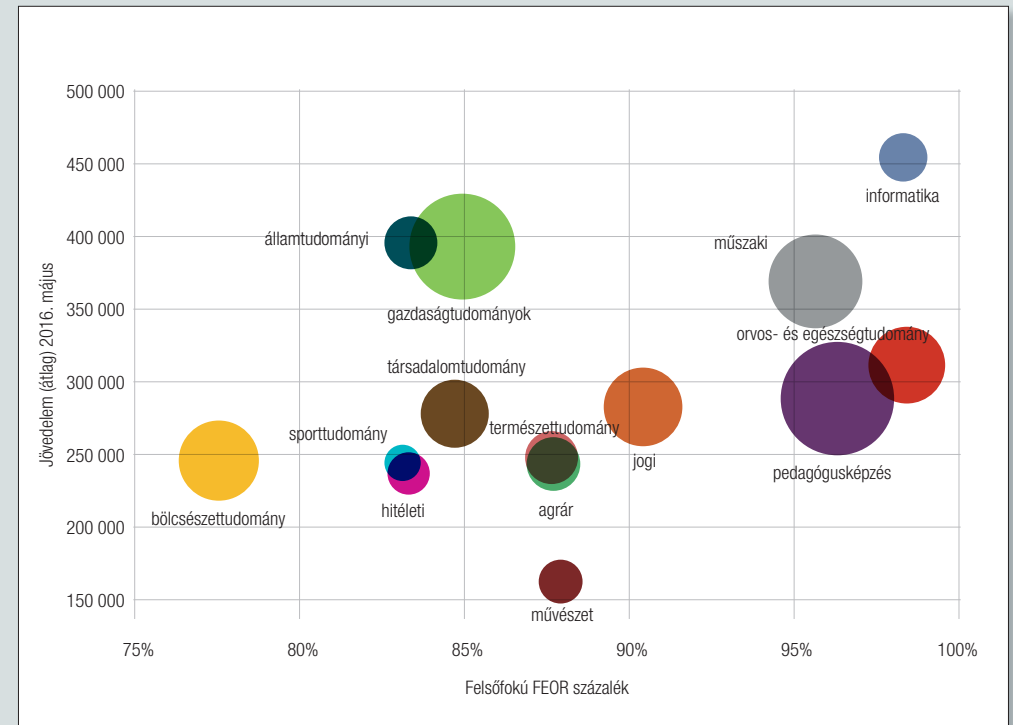


Forrás: DPR – AAE 2017

Jövedelem és diplomás munka

Az egyes képzési területeken végzettek havi bruttó átlagjövedelme (Ft) és foglalkozásuk vertikális illeszkedése (%)

Mesterképzések, osztatlan mesterképzések, N = 37 116



Forrás: DPR – AAE 2017

Intézményi különbségek a munkaerőpiacon

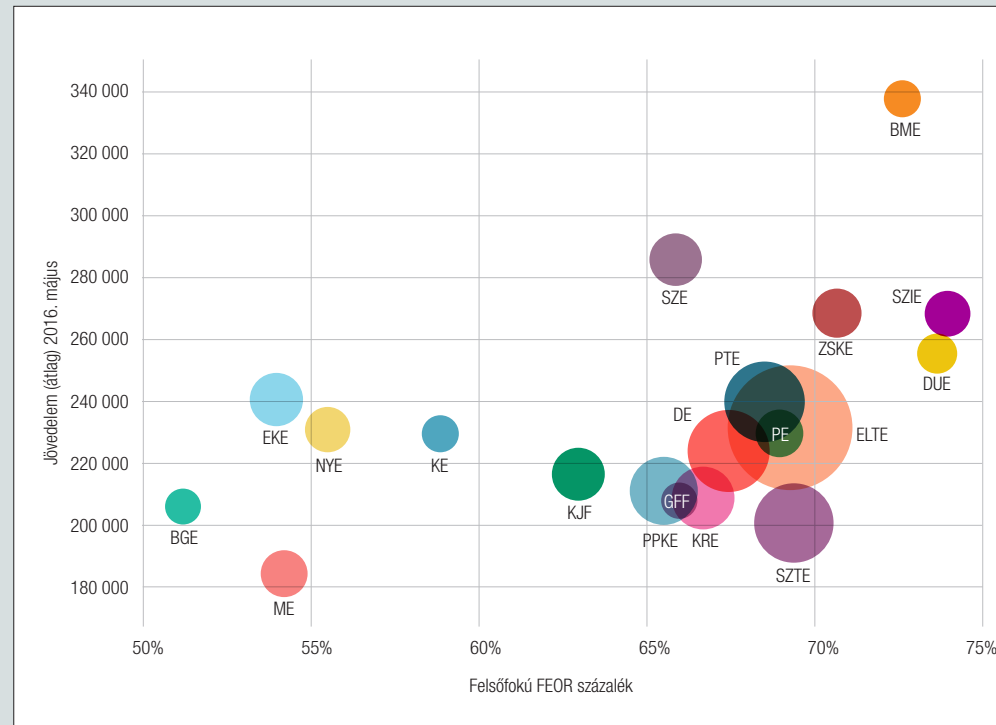
A frissdiplomás munkaerőpiaci helyzetét bemutató képzési területi ábrák az intézmények szerinti eltéréseket szemléltetik. Az összevetés alapja az adminisztratív adatbázisokban rögzített havi bruttó átlagkereset és a foglalkozási kategorizáció (FEOR-kódok) alapján számított vertikális illeszkedési arány. Az ábrák e két változó intézményi átlagait mutatják az egyes képzési területeken belül. Az egyik tengelyen a frissdiplomás átlagjövedelmek, a másikon a munkaerőpiacra kilépett végzettek közül diplomás munkát végzők intézményi arányai szerepelnek. A tengelyek metszetét e két változó átlagai jelentik. Ebben az ábrázolási módban a tengelyek által határolt terület a vertikális illeszkedés és a jövedelem átlaghoz képest mért eltérését mutatja képzési területenként.

Az ábrák összesítve közlik az alapszakon és a mesterképzésen vagy osztatlan mesterképzésen végzett diplomások munkaerőpiaci adatait. A megjelenítés kritériuma az intézményenként 30 főt meghaladó esetszám. A jelölők mérete arányos a jövedelemmel rendelkező végzettek számával.

Jövedelem és diplomás munka – bölcsészettudomány

A bölcsészettudomány képzési területen végzettek havi bruttó átlagjövedelme (Ft) és foglalkozásuk vertikális illeszkedése intézményenként (%)

N = 13 209

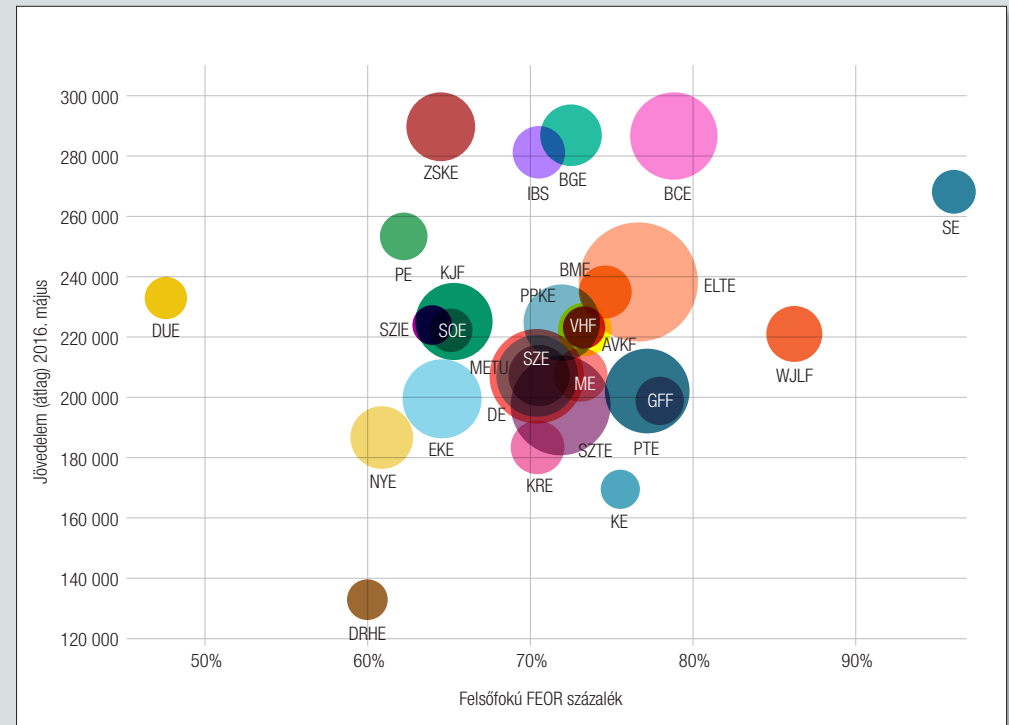


Forrás: DPR – AAE 2017

Jövedelem és diplomás munka – társadalomtudomány

A társadalomtudomány képzési területen végzettek havi bruttó átlagjövedelme (Ft) és foglalkozásuk vertikális illeszkedése intézményenként (%)

N = 10 425



Forrás: DPR – AAE 2017

Intézményi különbségek a munkaerőpiacon

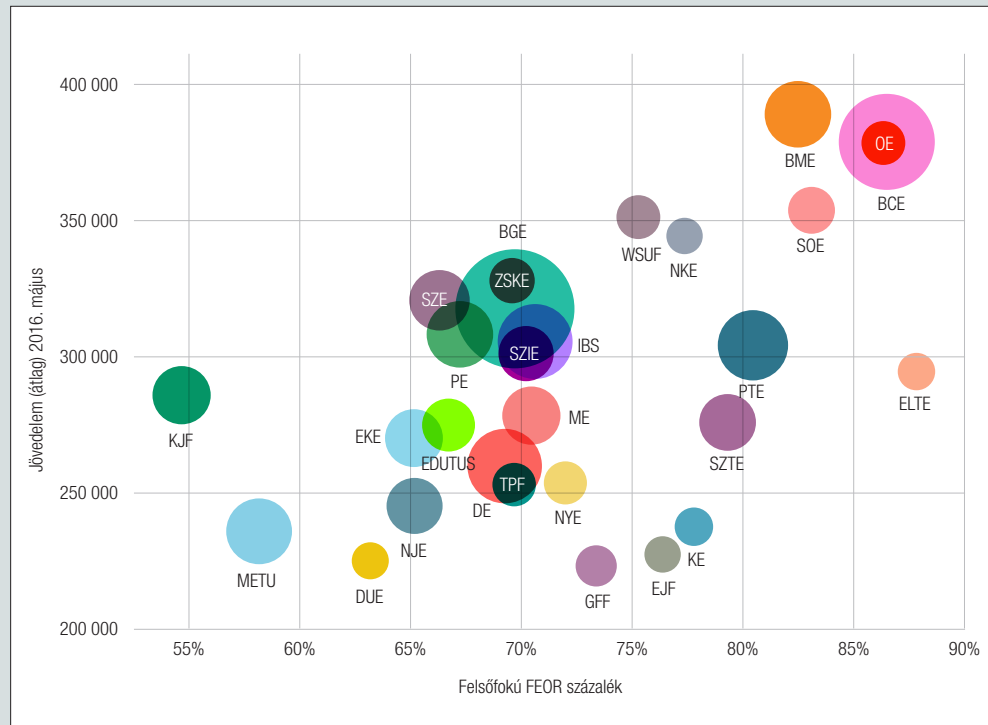
A frissdiplomás munkaerőpiaci helyzetét bemutató képzési területi ábrák az intézmények szerinti eltéréseket szemléltetik. Az összevetés alapja az adminisztratív adatbázisokban rögzített havi bruttó átlagkereset és a foglalkozási kategorizáció (FEOR-kódok) alapján számított vertikális illeszkedési arány. Az ábrák e két változó intézményi átlagait mutatják az egyes képzési területeken belül. Az egyik tengelyen a frissdiplomás átlagjövedelmek, a másikon a munkaerőpiacra kilépett végzettek közül diplomás munkát végzők intézményi arányai szerepelnek. A tengelyek metszetét e két változó átlagai jelentik. Ebben az ábrázolási módban a tengelyek által határolt terület a vertikális illeszkedés és a jövedelem átlaghoz képest mért eltérését mutatja képzési területenként.

Az ábrák összesítve közlik az alapszakos és a mesterképzésen vagy osztatlan mesterképzésen végzett diplomások munkaerőpiaci adatait. A megjelenítés kritériuma az intézményenként 30 főt meghaladó esetszám. A jelölők mérete arányos a jövedelemmel rendelkező végzettek számával.

Jövedelem és diplomás munka – gazdaságtudomány

A gazdaságtudomány képzési területen végzettek havi bruttó átlagjövedelme (Ft) és foglalkozásuk vertikális illeszkedése intézményenként (%)

N = 24 937

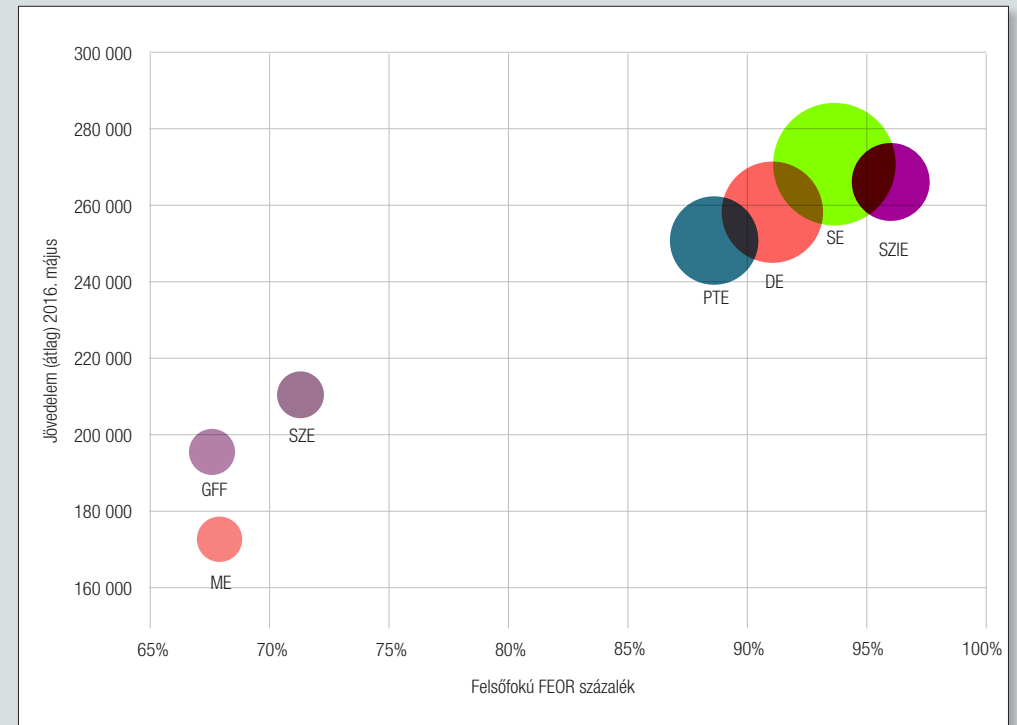


Forrás: DPR – AAE 2017

Jövedelem és diplomás munka – orvos- és egészségtudomány

Az orvos- és egészségtudomány képzési területen végzettek havi bruttó átlagjövedelme (Ft) és foglalkozásuk vertikális illeszkedése intézményenként (%)

N = 6479



Forrás: DPR – AAE 2017

Intézményi különbségek a munkaerőpiacon

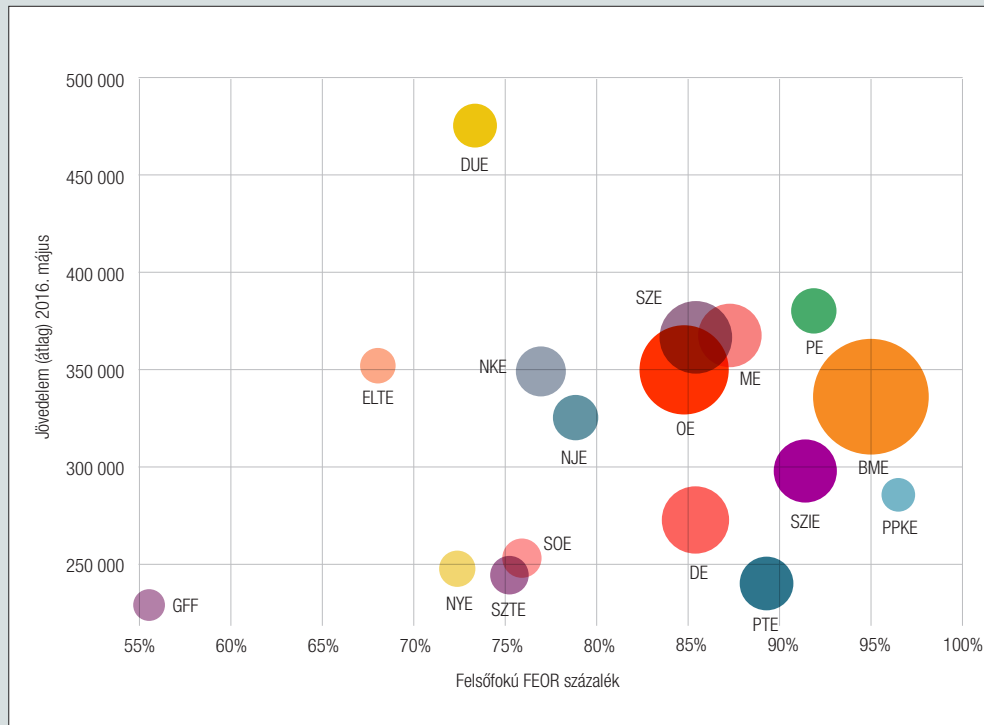
A frissdiplomás munkaerőpiaci helyzetét bemutató képzési területi ábrák az intézmények szerinti eltéréseket szemléltetik. Az összevetés alapja az adminisztratív adatbázisokban rögzített havi bruttó átlagkereset és a foglalkozási kategorizáció (FEOR-kódok) alapján számított vertikális illeszkedési arány. Az ábrák e két változó intézményi átlagait mutatják az egyes képzési területeken belül. Az egyik tengelyen a frissdiplomás átlagjövedelmek, a másikon a munkaerőpiacra kilépett végzettek közül diplomás munkát végzők intézményi arányai szerepelnek. A tengelyek metszetét e két változó átlagai jelentik. Ebben az ábrázolási módban a tengelyek által határolt terület a vertikális illeszkedés és a jövedelem átlaghoz képest mért eltérését mutatja, képzési területenként.

Az ábrák összesítve közlik az alapszakon és a mesterképzésen vagy osztatlan mesterképzésen végzett diplomások munkaerőpiaci adatait. A megjelenítés kritériuma az intézményenként 30 főt meghaladó esetszám. A jelölők mérete arányos a jövedelemmel rendelkező végzettek számával.

Jövedelem és diplomás munka – műszaki

A műszaki képzési területen végzettek havi bruttó átlagjövedelme (Ft) és foglalkozásuk vertikális illeszkedése intézményenként (%)

N = 17 202

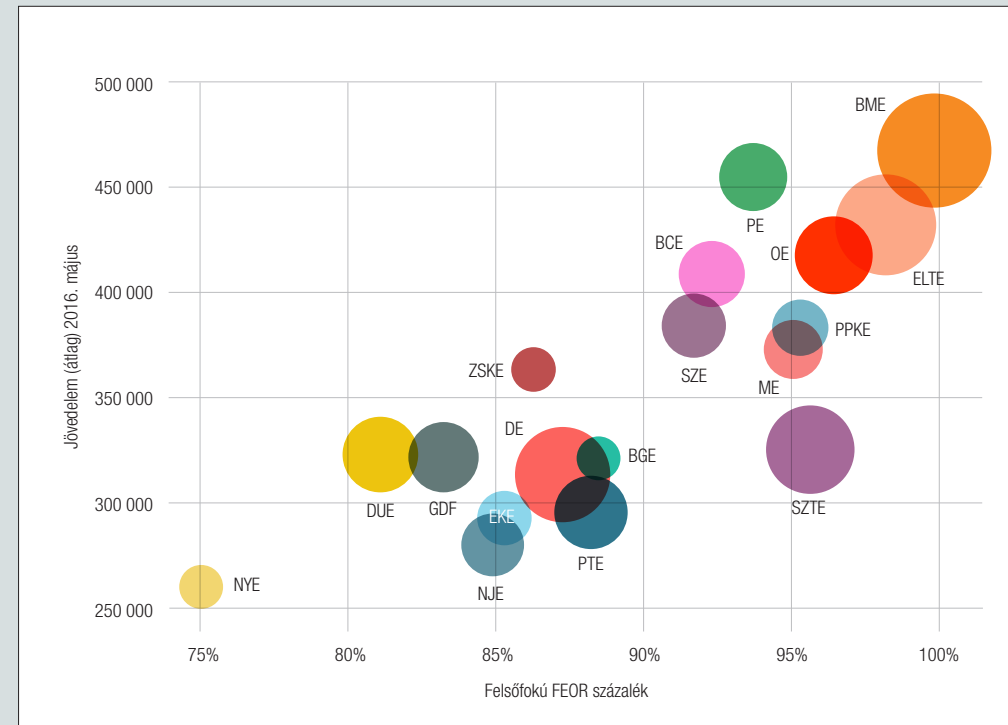


Forrás: DPR – AAE 2017

Jövedelem és diplomás munka – informatika

Az informatika képzési területen végzettek havi bruttó átlagjövedelme (Ft) és foglalkozásuk vertikális illeszkedése intézményenként (%)

N = 5217



Forrás: DPR – AAE 2017

Intézményi különbségek a munkaerőpiacon

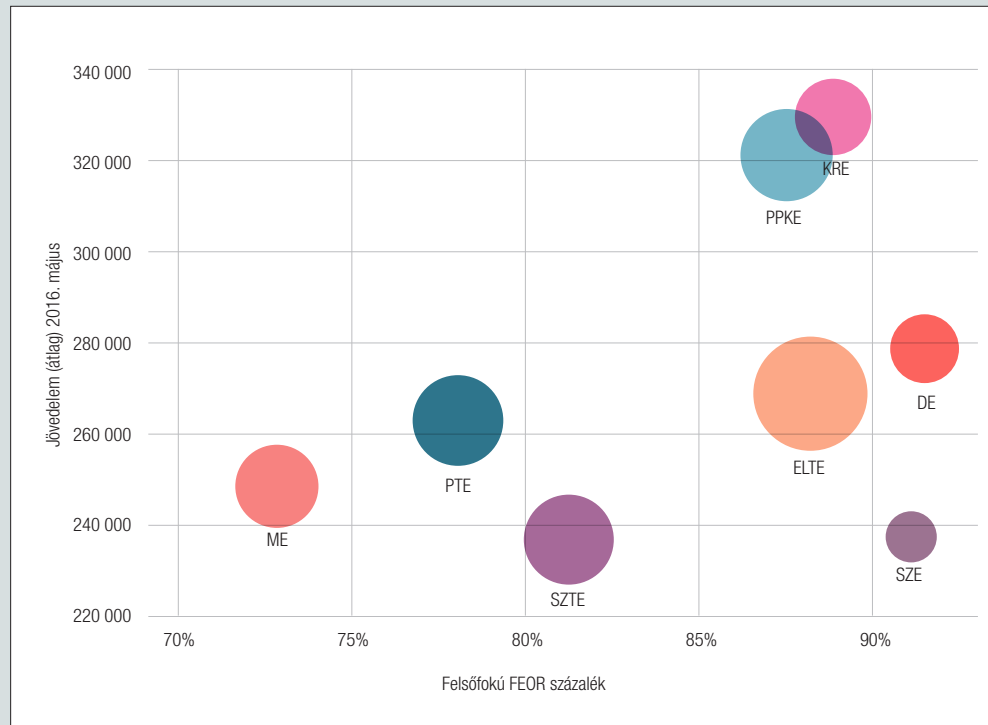
A frissdiplomás munkaerőpiaci helyzetét bemutató képzési területi ábrák az intézmények szerinti eltéréseket szemléltetik. Az összevetés alapja az adminisztratív adatbázisokban rögzített havi bruttó átlagkereset és a foglalkozási kategorizáció (FEOR-kódok) alapján számított vertikális illeszkedési arány. Az ábrák e két változó intézményi átlagait mutatják az egyes képzési területeken belül. Az egyik tengelyen a frissdiplomás átlagjövedelmek, a másikon a munkaerőpiacra kilépett végzettek közül diplomás munkát végzők intézményi arányai szerepelnek. A tengelyek metszetét e két változó átlagai jelentik. Ebben az ábrázolási módban a tengelyek által határolt terület a vertikális illeszkedés és a jövedelem átlaghoz képest mért eltérését mutatja, képzési területenként.

Az ábrák összesítve közlik az alapszakon és a mesterképzésen vagy osztatlan mesterképzésen végzett diplomások munkaerőpiaci adatait. A megjelenítés kritériuma az intézményenként 30 főt meghaladó esetszám. A jelölők mérete arányos a jövedelemmel rendelkező végzettek számával.

Jövedelem és diplomás munka – jogi

A jogi képzési területen végzettek havi bruttó átlagjövedelme (Ft) és foglalkozásuk vertikális illeszkedése intézményenként (%)

N = 4307

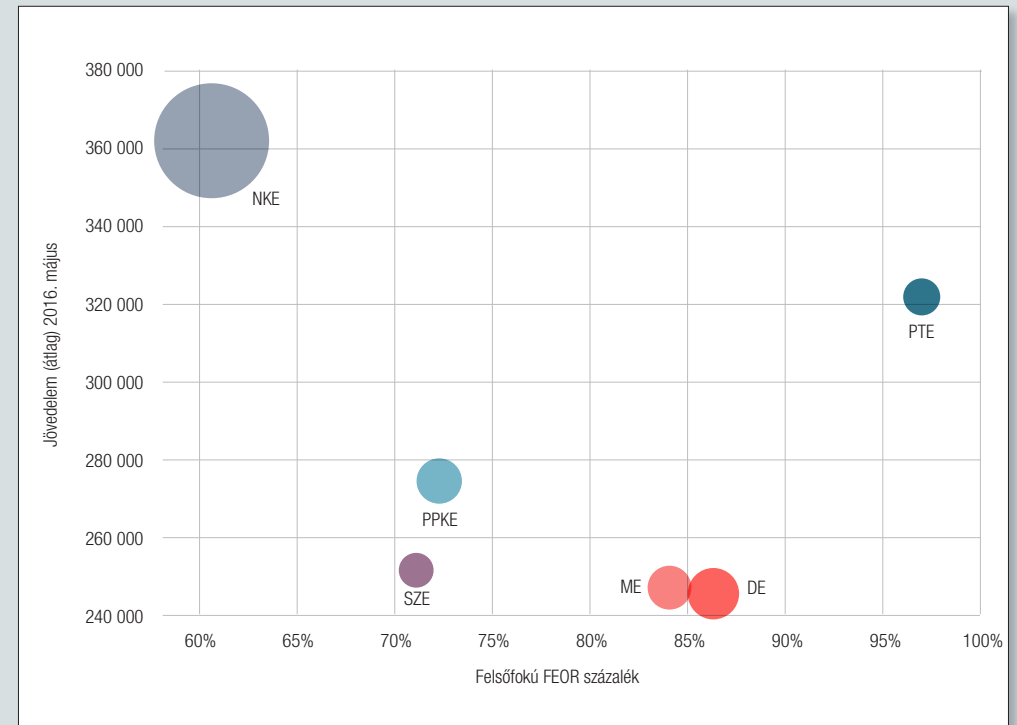


Forrás: DPR – AAE 2017

Jövedelem és diplomás munka – közigazgatási, rendészeti és katonai

A közigazgatási, rendészeti és katonai képzési területen végzettek havi bruttó átlagjövedelme (Ft) és foglalkozásuk vertikális illeszkedése intézményenként (%)

N = 4184



Forrás: DPR – AAE 2017

Intézményi különbségek a munkaerőpiacon

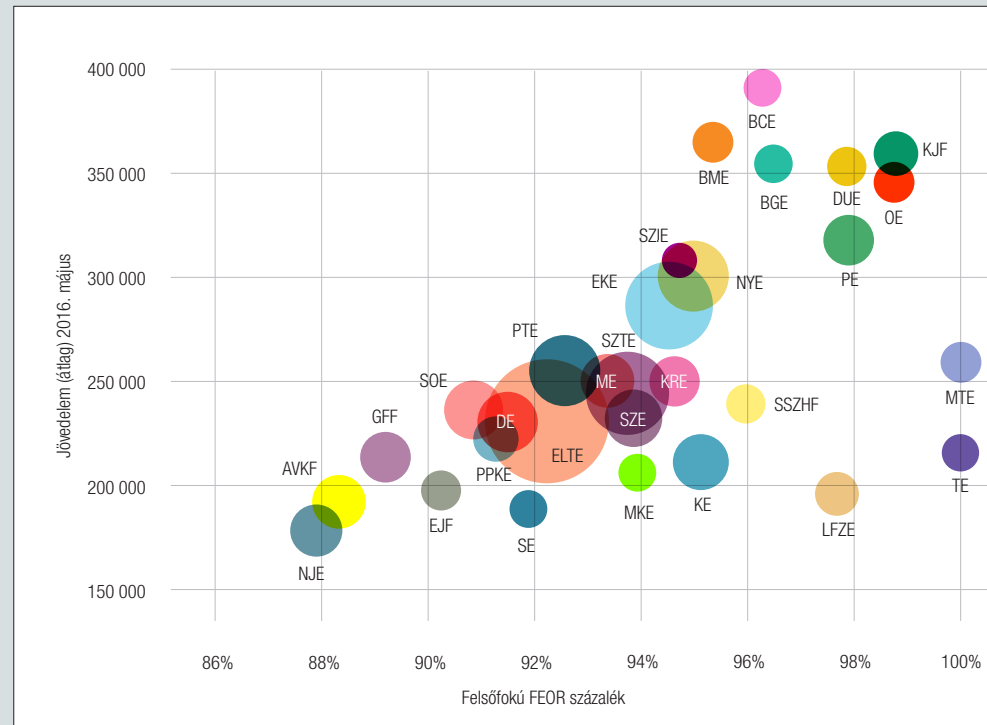
A frissdiplomás munkaerőpiaci helyzetét bemutató képzési területi ábrák az intézmények szerinti eltéréseket szemléltetik. Az összevetés alapja az adminisztratív adatbázisokban rögzített havi bruttó átlagkereset és a foglalkozási kategorizáció (FEOR-kódok) alapján számított vertikális illeszkedési arány. Az ábrák e két változó intézményi átlagait mutatják az egyes képzési területeken belül. Az egyik tengelyen a frissdiplomás átlagjövedelmek, a másikon a munkaerőpiacra kilépett végzetek közül diplomás munkát végzők intézményi arányai szerepelnek. A tengelyek metszetét e két változó átlagai jelentik. Ebben az ábrázolási módban a tengelyek által határolt terület a vertikális illeszkedés és a jövedelem átlaghoz képest mért eltérését mutatja, képzési területenként.

Az ábrák összesítve közlik az alapszakon és a mesterképzésen vagy osztatlan mesterképzésen végzett diplomások munkaerőpiaci adatait. A megjelenítés kritériuma az intézményenként 30 főt meghaladó esetszám. A jelölők mérete arányos a jövedelemmel rendelkező végzetek számával.

Jövedelem és diplomás munka – pedagógusképzés

A pedagógusképzés képzési területén végzetek havi bruttó átlagjövedelme (Ft) és foglalkozásuk vertikális illeszkedése intézményenként (%)

N = 11 716

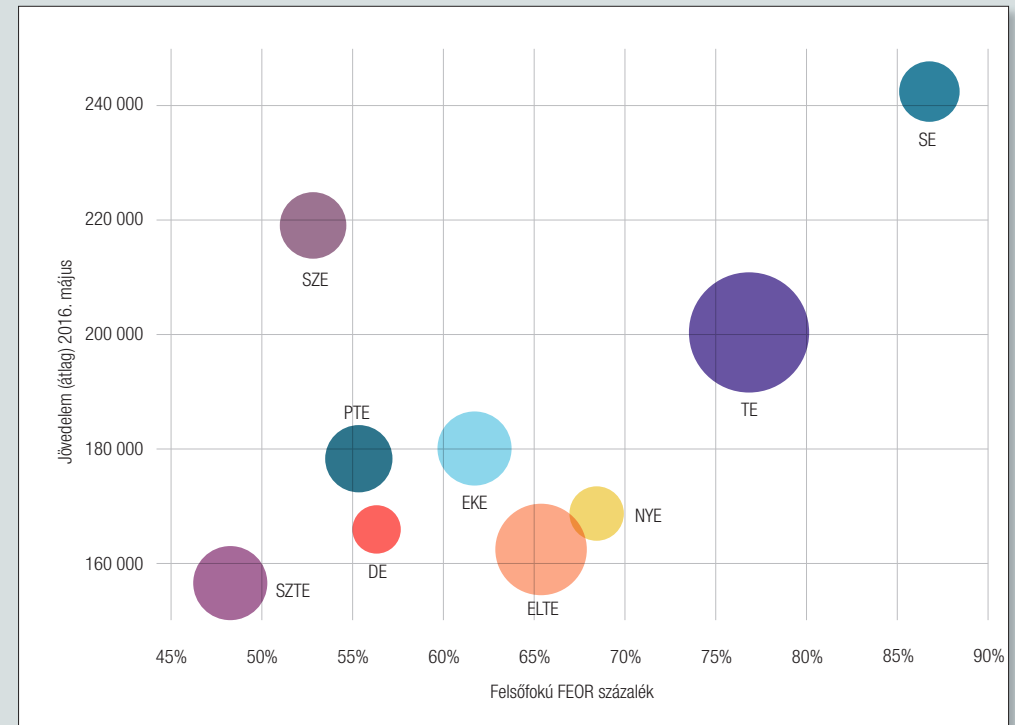


Forrás: DPR – AAE 2017

Jövedelem és diplomás munka – sporttudomány

A sporttudomány képzési területén végzetek havi bruttó átlagjövedelme (Ft) és foglalkozásuk vertikális illeszkedése intézményenként (%)

N = 1871



Forrás: DPR – AAE 2017

Intézményi különbségek a munkaerőpiacon

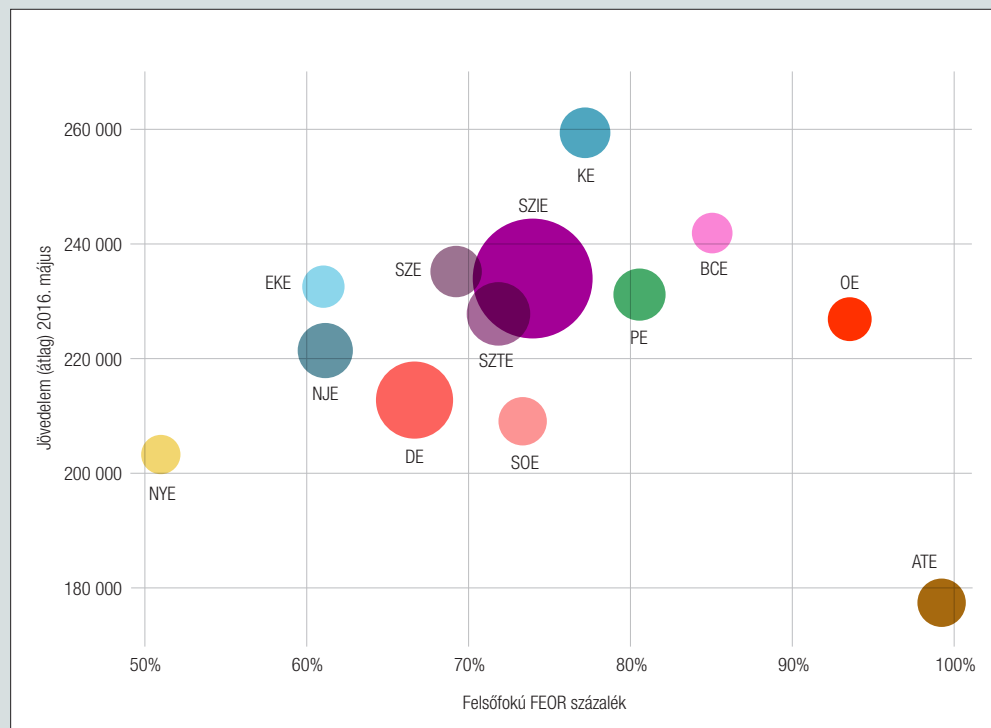
A frissdiplomás munkaerőpiaci helyzetét bemutató képzési területi ábrák az intézmények szerinti eltéréseket szemléltetik. Az összevetés alapja az adminisztratív adatbázisokban rögzített havi bruttó átlagkereset és a foglalkozási kategorizáció (FEOR-kódok) alapján számított vertikális illeszkedési arány. Az ábrák e két változó intézményi átlagait mutatják az egyes képzési területeken belül. Az egyik tengelyen a frissdiplomás átlagjövedelmek, a másikon a munkaerőpiacra kilépett végzettek közül diplomás munkát végzők intézményi arányai szerepelnek. A tengelyek metszetét e két változó átlagai jelentik. Ebben az ábrázolási módban a tengelyek által határolt terület a vertikális illeszkedés és a jövedelem átlaghoz képest mért eltérését mutatja, képzési területenként.

Az ábrák összesítve közlik az alapszakon és a mesterképzésen vagy osztatlan mesterképzésen végzett diplomások munkaerőpiaci adatait. A megjelenítés kritériuma az intézményenként 30 főt meghaladó esetszám. A jelölők mérete arányos a jövedelemmel rendelkező végzettek számával.

Jövedelem és diplomás munka – agrár

Az agrár képzési területen végzettek havi bruttó átlagjövedelme (Ft) és foglalkozásuk vertikális illeszkedése intézményenként (%)

N = 5442

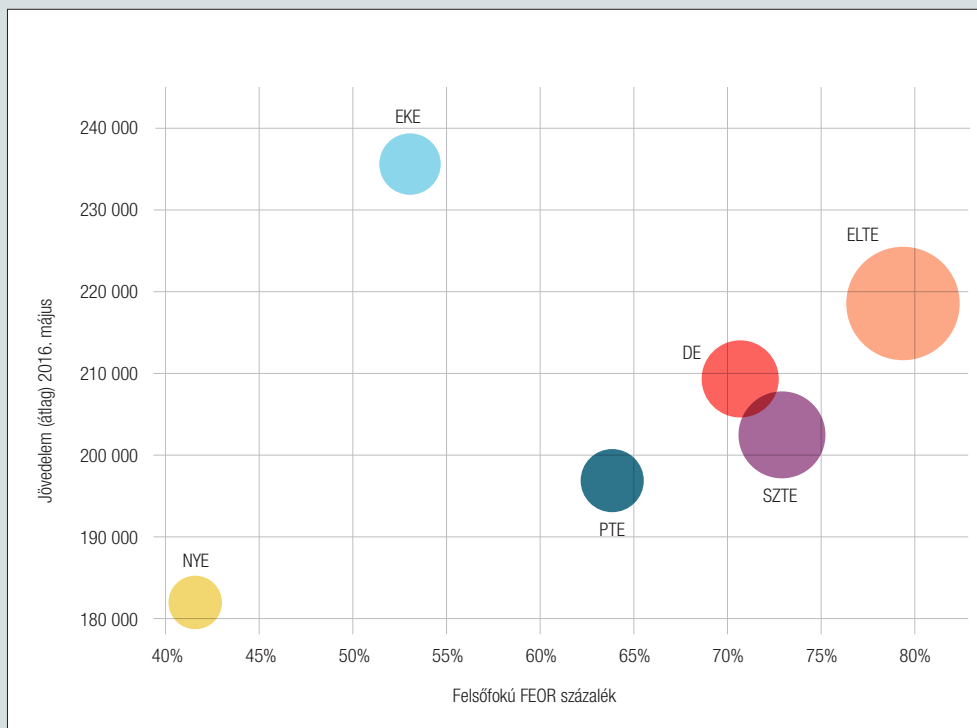


Forrás: DPR – AAE 2017

Jövedelem és diplomás munka – természettudomány

A természettudomány képzési területen végzettek havi bruttó átlagjövedelme (Ft) és foglalkozásuk vertikális illeszkedése intézményenként (%)

N = 5875



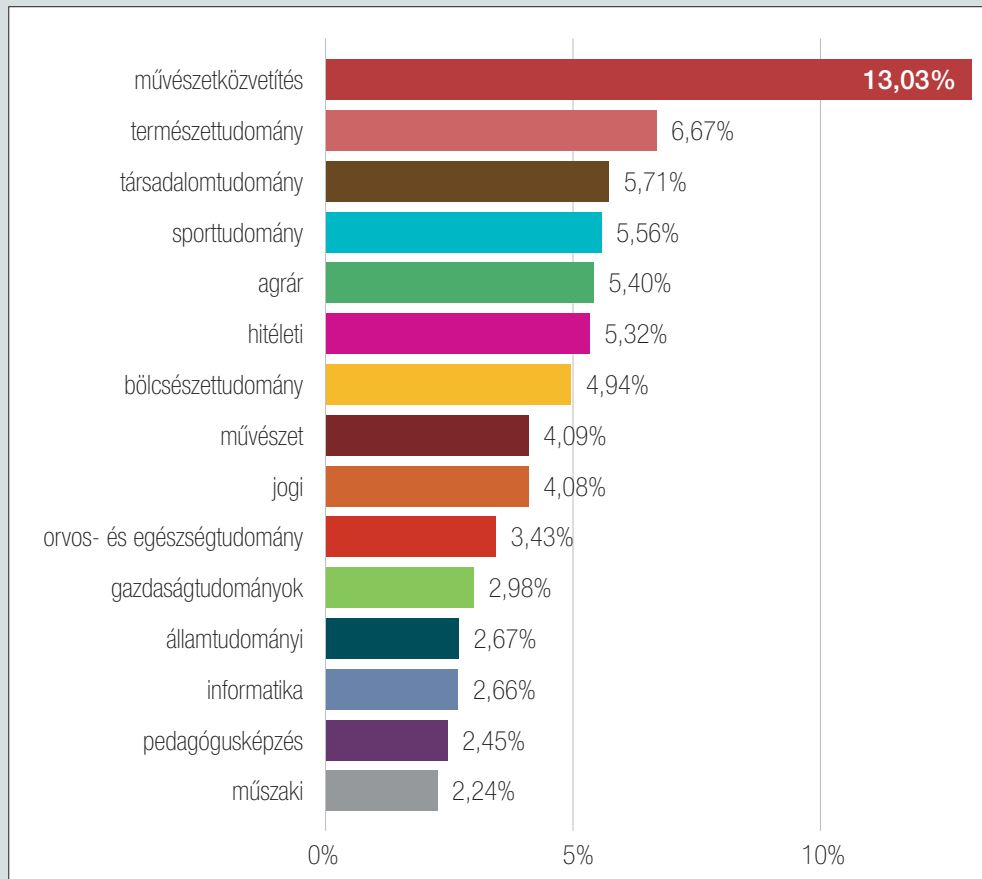
Forrás: DPR – AAE 2017

Az álláskereső aránya

A képzésterületi bontást bemutató ábrán azokat soroltuk az álláskereső közé, akiket a vizsgált képzésük lezárása után, 2016 májusában regisztrált álláskeresőként tartott nyilván a Nemzetgazdasági Minisztérium.

Az álláskereső aránya

A végzést követően álláskeresőként regisztráltak előfordulási aránya képzési területek szerint (%)



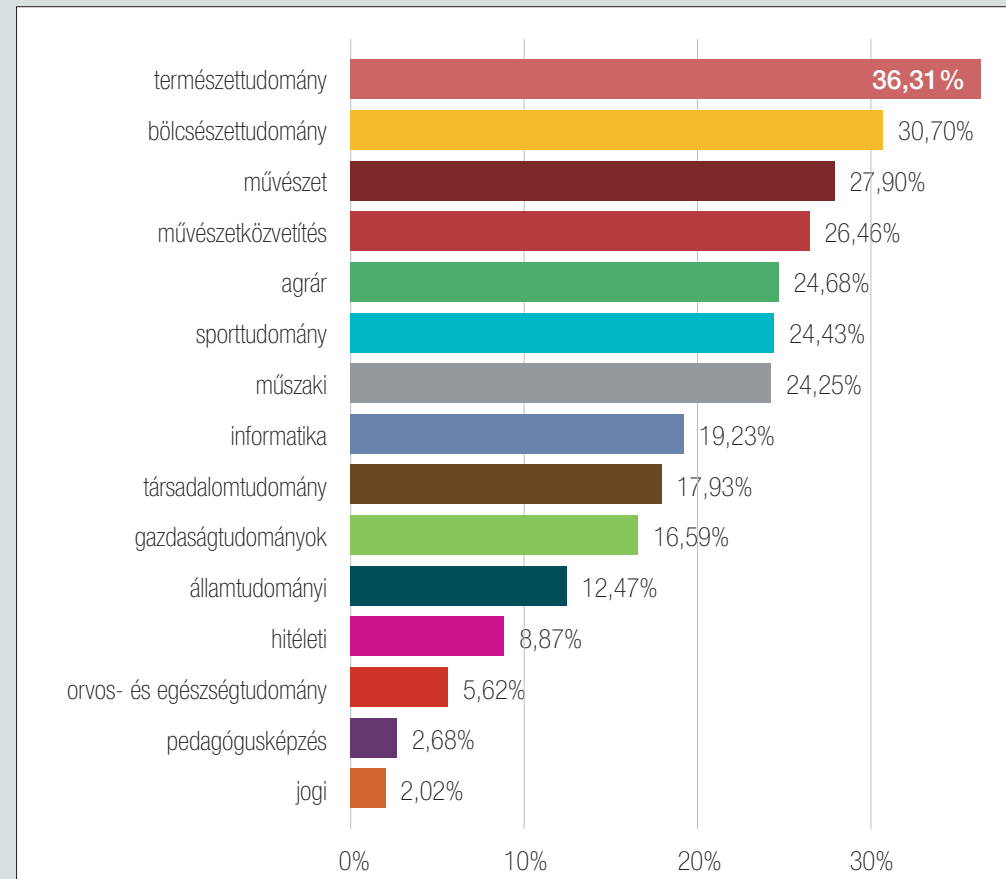
Forrás: DPR – AAE 2017

Továbbtanulás mesterszakon

A mesterszakon való továbbtanulás csak az alapképzésről kikerülők esetében értelmezett adat, a mesterképzések és az osztatlan mesterképzések végzettjei kimaradnak az erre vonatkozó elemzésből. Az érték azoknak az alapszakon végzetteknek az arányát adja meg, akik végzésük után legkésőbb a 2014/2015-ös tanév második félévével bezárólag (2–4 éven belül) beiratkoztak valamely magyarországi mesterképzésre. Az adatokat képzési terület szerinti bontásban közöljük.

Továbbtanulás mesterszakon

Az alapképzés után mesterszakon továbbtanulók aránya képzési területek szerint (%)



Forrás: DPR – AAE 2017

Végzettségek közti munkaerőpiaci különbségek alapszakos diplomával

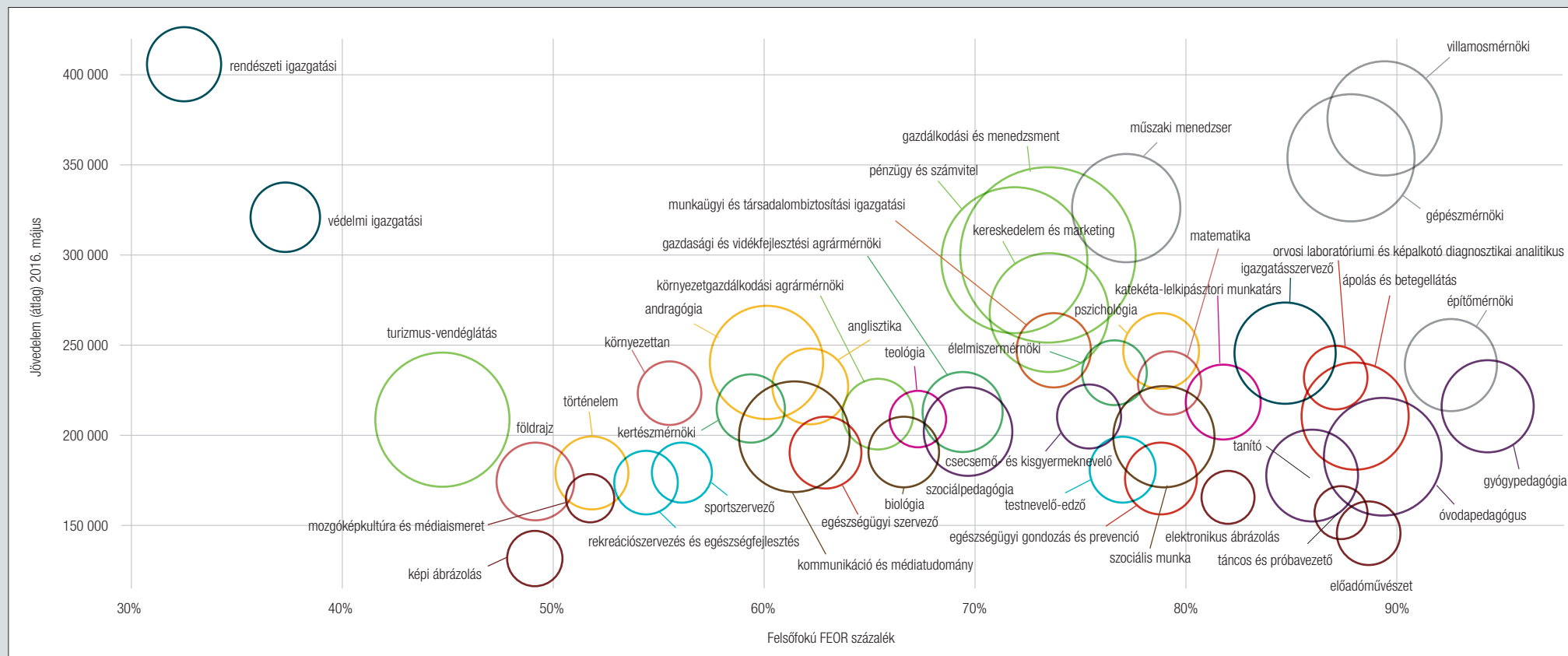
A frissdiplomás munkaerőpiaci helyzetét bemutató szakos ábrák az intézmények szerinti eltéréseket szemléltetik. Az összevetés alapja az adminisztratív adatbázisokban rögzített havi bruttó átlagkereset és a foglalkozási kategorizáció (FEOR-kódok) alapján számított vertikális illeszkedési arány. Az ábrák e két változó intézményi átlagait mutatják az egyes képzési területeken belül. Az egyik tengelyen a frissdiplomás átlagjövedelmek, a másikon a munkaerőpiacra kilépett végzettek közül diplomás munkát végzők intézményi arányai szerepelnek. A tengelyek metszetét e két változó átlagai jelentik. Ebben az ábrázolási módban a tengelyek által határolt terület a vertikális illeszkedés és a jövedelem átlaghoz képest mért eltérését mutatja képzési területenként.

Az ábrák összesítve közlik az alapszakon végzett diplomások munkaerőpiaci adatait. Az ábrákon képzési területenként a négy legnagyobb elemszámú szak szerepel, a minimális létszám 50 fő. A jelölők mérete arányos a jövedelemmel rendelkező végzettek számával.

Jövedelem és diplomás munka – alapszakon végzett frissdiplomások

Az egyes alapszakokon végzettek havi bruttó átlagjövedelme (Ft) és foglalkozásuk vertikális illeszkedése (%)

N = 77 493



Forrás: DPR – AAE 2017

Végzettségek közti munkaerőpiaci különbségek mesterképzésben és osztatlan mesterképzésben szerzett diplomával

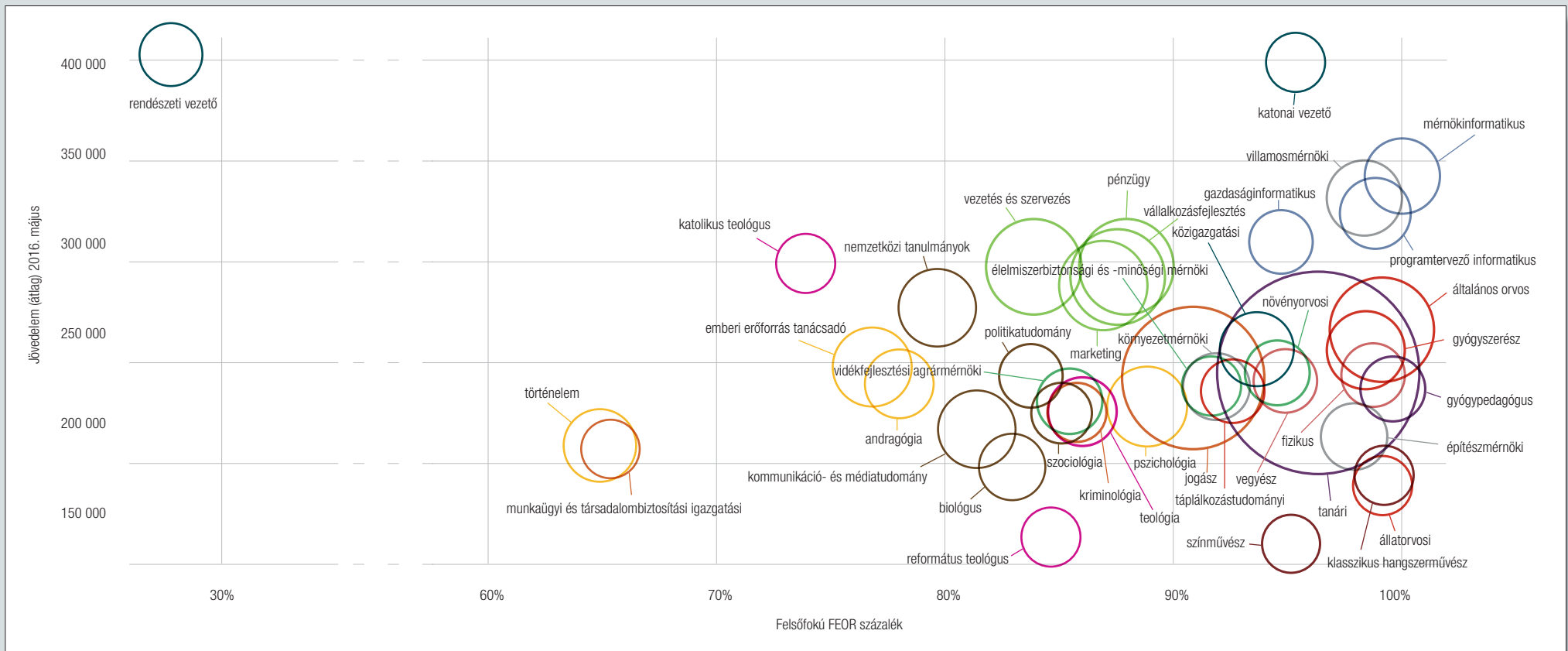
A frissdiplomás munkaerőpiaci helyzetét bemutató szakonkénti ábrák az intézmények szerinti eltéréseket szemléltetik. Az összevetés alapja az adminisztratív adatbázisokban rögzített havi bruttó átlagkereset és a foglalkozási kategorizáció (FEOR-kódok) alapján számított vertikális illeszkedési arány. Az ábrák e két változó intézményi átlagait mutatják az egyes képzési területeken belül. Az egyik tengelyen a frissdiplomás átlagjövedelmek, a másikon a munkaerőpiacra kilépett végzettek közül diplomás munkát végzők intézményi arányai szerepelnek. A tengelyek metszetét e két változó átlagai jelentik. Ebben az ábrázolási módban a tengelyek által határolt terület a vertikális illeszkedés és a jövedelem átlaghoz képest mért eltérését mutatja képzési területenként.

Az ábrák összesítve közlik a mester- és osztatlan mesterszakon végzett diplomások munkaerőpiaci adatait. Az ábrákon képzési területenként a négy legnagyobb elemszámú szak szerepel, a minimális létszám 50 fő. Az azonos képzési területhez tartozó szakokat megegyező színű jelölők jelzik.

Jövedelem és diplomás munka – mesterképzésben és osztatlan mesterképzésben végzett frissdiplomások

Az egyes szakokon végzettek havi bruttó átlagjövedelme (Ft) és foglalkozásuk vertikális illeszkedése (%)

N = 34 623



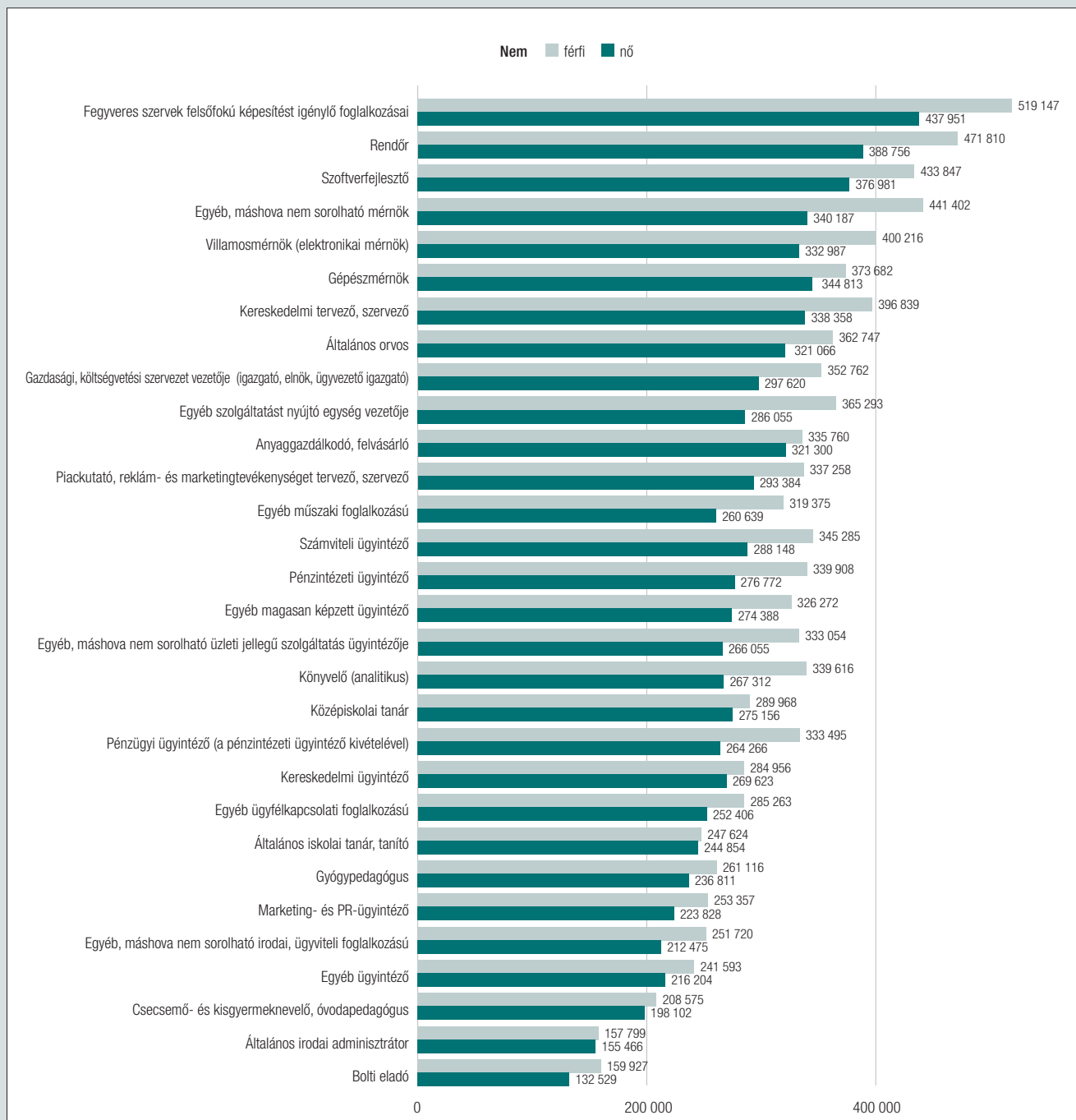
Forrás: DPR – AAE 2017

A munkaerőpiac heterogenitása

Az ábra annak alapján helyezi el a harminc legnagyobb – négyjegyű FEOR-kód alapján definiált – frissdiplomás foglalkozást, hogy esetében milyen bérkülönbség tapasztalható a férfiak és a nők között. Az ábra az összes munkaviszonnyal és rögzített FEOR-kóddal rendelkező frissdiplomás átlagait jelöli, így jól láthatóak a férfiak és nők között megjelenő különbségek is.

Jövedelem és nemi különbségek

A legnagyobb létszámú foglalkozásokban dolgozó végzettek havi átlagos bruttó összjövedelme (Ft) FEOR-kódonként és nemenként
N = 44 674



Forrás: DPR – AAE 2017

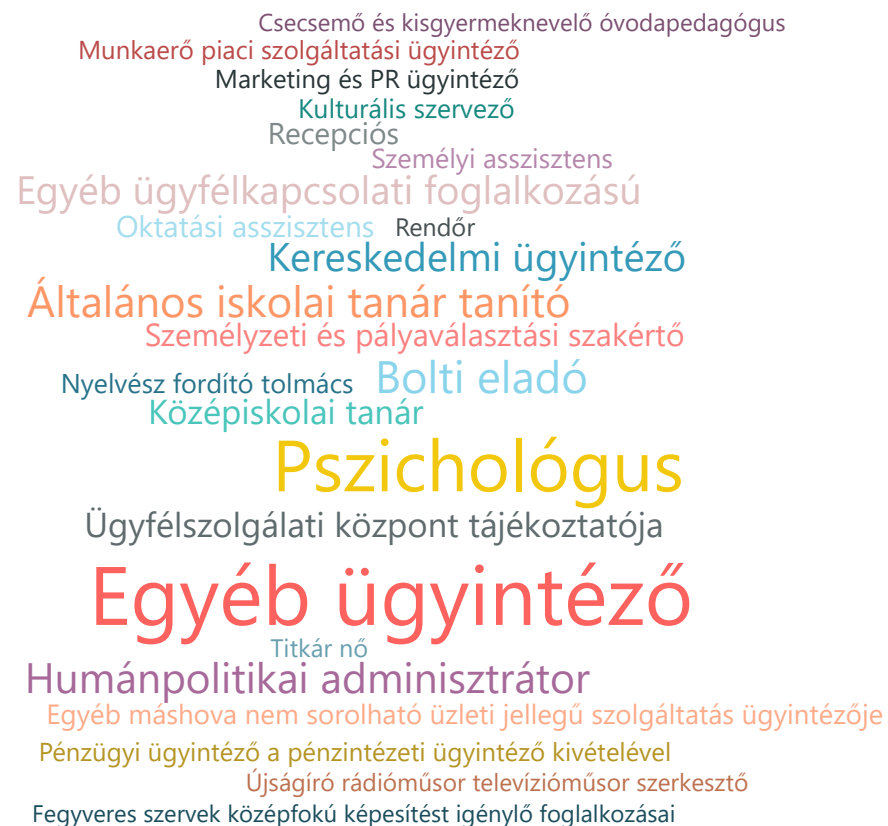
Mit mutatnak a szófelhők?

A következő oldalak szófelhői egy-egy képzési terület frissdiplomásainak leggyakoribb foglalkozásait ábrázolják. A képek alapját az egyes képzési területek foglalkoztatott végzettjeinek FEOR-kódjai alkotják. Az ezek által jelölt leggyakoribb (maximum 30) foglalkozást az ábrák előfordulási gyakoriságuk szerint, méretarányosan mutatják. A feliratok mérete tehát az egyes foglalkozások egymáshoz viszonyított súlyát, a homogénebb vagy heterogénebb képzési területi foglalkozási struktúráját is érzékelteti.

Az ábrákon az alap-, mester- és osztatlan mesterképzési diplomások munkaerő-piaci adatait összesítve kezeltük.

A feltüntetett esetszámok a szófelhőben szereplő foglalkozásokat végzők létszámát jelölik.

Bölcsészettudomány (N = 3426)



A LEGGYAKORIBB FRISSDIPLOMÁS FOGLALKOZÁSOK

Társadalomtudomány (N = 3843)

PR tevékenységet tervező szervező
 Egyéb szakképzett oktató nevelő
 Pénzügyi ügyintéző
 Humánpolitikai adminisztrátor
 Szociális tevékenységet folytató egység vezetője
 Egyéb ügyfélkapcsolati foglalkozású
 Újságíró rádióműsor televízióműsor szerkesztő
 Szociális gondozó szakgondozó
 Személyi asszisztens
 Bolti eladó Recepció
 Marketing és PR ügyintéző
 Titkár nő Szociális segítő
 Kereskedelmi ügyintéző
 Rendőr
 Általános irodai adminisztrátor
 Könyvtáros informatikus könyvtáros
 Egyéb ügyintéző
 Egyéb máshova nem sorolható üzleti jellegű szolgáltatás ügyintézője
 Ügyfélszolgálati központ tájékoztatója
 Oktatási asszisztens
 Pénzügyi ügyintéző a pénzügyi ügyintéző kivételével
 Informatikai és kommunikációs rendszerek felhasználóit támogató technikus

Pedagógusképzés (N = 7242)

Szociális tevékenységet folytató egység vezetője
 Ügyfélszolgálati központ tájékoztatója
 Nyelvtanár iskolarendszeren kívül
 Egyéb művészetek tanára iskolarendszeren kívül
 Kereskedelmi ügyintéző
 Egyéb szolgáltatást nyújtó egység vezetője
 Zenetanár iskolarendszeren kívül
 Gyermekgondozási tevékenységet folytató egység vezetője
 Egyéb máshova nem sorolható irodai ügyviteli foglalkozású
 Gyermekfelügyelő dajka
 Gazdasági költségvetési szervezet vezetője igazgató elnök ügyvezető igazgató
 Általános irodai adminisztrátor
 Középfokú nevelési oktatási intézményi szakoktató gyakorlati oktató
 Oktatási asszisztens
 Egyetemi főiskolai oktató tanár
 Egyéb szakképzett oktató nevelő
 Bolti eladó Zeneszerző zenész énekes
 Gyógypedagógus
 Egyéb ügyintéző Konduktor Könyvtáros informatikus könyvtáros
 Középfokú tanár
 Szociális gondozó szakgondozó
 Egyéb magasan képzett ügyintéző Egyéb ügyfélkapcsolati foglalkozású
 Oktatási nevelési tevékenységet folytató egység vezetője

A LEGGYAKORIBB FRISSDIPLOMÁS FOGLALKOZÁSOK

17

Műszaki (N = 4545)

Egyéb szolgáltatást nyújtó egység vezetője
Egyéb máshova nem sorolható üzleti jellegű szolgáltatás ügyintézője
Anyaggyártó felvásárló
Fegyveres szervek felsőfokú képesítést igénylő foglalkozásai
Minőségbiztosítási technikus
Munka és termelészszerző
Egyéb máshova nem sorolható technikus
Műszaki rajzoló szerkesztő
Egyéb ügyintéző
Minőségbiztosítási mérnök
Szoftverfejlesztő
Kereskedelmi ügyintéző
Építőmérnök
Villamosmérnök energetikai mérnök
Villamosmérnök elektronikai mérnök
Vegyészmérnök
Gépészmérnök
Építő és építészmérnök
Egyéb műszaki foglalkozású
Építészmérnök Építőipari szakmai irányító felügyelő
Egyéb máshova nem sorolható irodai ügyviteli foglalkozású
Általános irodai adminisztrátor
Ipari tevékenységet folytató egység vezetője
Építőipari tevékenységet folytató egység vezetője
Egyetemi főiskolai oktató tanár

Informatika (N = 2087)

Webrendszer hálózati technikus
Villamosmérnök elektronikai mérnök
Egyéb műszaki foglalkozású
Informatikai és telekommunikációs tevékenységet folytató egység vezetője
Gazdasági költségvetési szervezet vezetője igazgató elnök ügyvezető igazgató
Egyéb máshova nem sorolható irodai ügyviteli foglalkozású
Adatbázis tervező és üzemeltető
Általános irodai adminisztrátor
Számítógép hálózati elemző üzemeltető
Egyéb ügyintéző Minőségbiztosítási mérnök
Grafikus és multimédia tervező
Informatikai és kommunikációs rendszereket kezelő technikus
Hálózat és multimédia fejlesztő
Egyéb adatbázis és hálózati elemző üzemeltető
Egyéb máshova nem sorolható technikus
Rendszerelemző informatikai
Informatikai és kommunikációs rendszerek felhasználóit támogató technikus
Alkalmazásprogramozó
Egyéb ügyfélkapcsolati foglalkozású
Egyéb szoftver és alkalmazásfejlesztő elemző
Számítógéphálózat és rendszertechnikus
Szoftverfejlesztő
Kereskedelmi ügyintéző
Egyéb magasan képzett ügyintéző
Rendszergazda
Egyéb máshova nem sorolható mérnök
Egyéb szolgáltatást nyújtó egység vezetője
Telekommunikációs mérnök
Informatikai és telekommunikációs technológiai termékek értékesítését tervező szervező
Szervezetirányítási elemző szervező

A LEGGYAKORIBB FRISSDIPLOMÁS FOGLALKOZÁSOK

Jogi (N = 1850)

Fegyveres szervek középfokú képesítést igénylő foglalkozásai
 Egyéb igazgatási és jogi asszisztens
 Adótanácsadó adószakértő
 Humánpolitikai adminisztrátor
 Helyi önkormányzat kinevezett vezetője
 Országos és területi közigazgatás igazságszolgáltatás vezetője
 Egyéb máshova nem sorolható irodai ügyviteli foglalkozású

Rendőr Gépíró szövegszerkesztő
 Egyéb hatósági ügyintéző
 Jogi asszisztens
 Egyéb szolgáltatást nyújtó egység vezetője

Egyéb jogi foglalkozású
 Adó és illetékhivatali ügyintéző

Jogász jogtanácsos
 Egyéb máshova nem sorolható üzleti jellegű szolgáltatás ügyintézője
 Bérelszámláló Bolti eladó

Ügyvéd
 Általános irodai adminisztrátor
 Egyéb ügyintéző
 Ügyész Titkár nő

Pénzügyi ügyintéző a pénzügyintézeteki ügyintéző kivételével
 Fegyveres szervek felsőfokú képesítést igénylő foglalkozásai
 Pénzügyintézeteki ügyintéző
 Nyomozó

Forrás: DPR – AAE 2017

Közigazgatási, rendészeti és katonai (N = 1669)

Egyéb szolgáltatást nyújtó egység vezetője
 Fegyveres szervek középfokú képesítést nem igénylő foglalkozásai
 Egyéb ügyfélkapcsolati foglalkozású
 Gazdasági költségvetési szervezet vezetője igazgató elnök ügyvezető igazgató
 Egyéb igazgatási és jogi asszisztens
 Egyéb hatósági ügyintéző
 Egyéb személy és vagyonvédelmi foglalkozású
 Pénzügyi ügyintéző a pénzügyintézeteki ügyintéző kivételével
 Egyéb máshova nem sorolható irodai ügyviteli foglalkozású

Vám és pénzügyőr
 Tűzoltó Nyomozó

Egyéb ügyintéző
 Adó és illetékhivatali ügyintéző

Rendőr
 Kereskedelmi ügyintéző
 Helyi önkormányzat kinevezett vezetője
 Általános irodai adminisztrátor
 Országos és területi közigazgatás igazságszolgáltatás vezetője
 Végrehajtó adósságbehajtó
 Bolti eladó
 Egyéb máshova nem sorolható üzleti jellegű szolgáltatás ügyintézője
 Büntetés végrehajtási őr Titkár nő
 Pénzügyintézeteki ügyintéző
 Számviteli ügyintéző

Forrás: DPR – AAE 2017

A LEGGYAKORIBB FRISSDIPLOMÁS FOGLALKOZÁSOK

19

Gazdaságtudományok (N = 9690)

Egyéb szolgáltatást nyújtó egység vezetője
Bolti eladó Szállodai recepció
Adó és illetékhatósági ügyintéző
Egyéb ügyfélkapcsolati foglalkozású
Kereskedelmi tervező szervező

Számviteli ügyintéző
Marketing és PR ügyintéző

Általános irodai adminisztrátor
Anyaggazdálkodó felvásárló

Kereskedelmi ügyintéző
Könyvvizsgáló könyvelő könyvszakértő

Egyéb ügyintéző
Kontroller

Könyvelő analitikus
Pénzügyi elemző és befektetési tanácsadó

Pénzügyi ügyintéző
Elemző közgazdász Recepció
Egyéb számviteli foglalkozású
Pénzügyi elemző és befektetési tanácsadó
Humánpolitikai adminisztrátor
Kereskedelmi tevékenységet folytató egység vezetője
Személyi asszisztens

Forrás: DPR – AAE 2017

Agrár (N = 1558)

Dísznövény virág és faiskolai kertész csemetenevelő
Ügynök a biztosítási ügynök kivételével
Táj és kertépítésmérnök Személyi asszisztens
Erdő és természetvédelmi mérnök
Bolti eladó Minőségbiztosítási mérnök
Minőségbiztosítási technikus
Kereskedelmi tervező szervező Állatorvos

Élelmiszer ipari mérnök
Egyéb ügyintéző
Egyéb máshova nem sorolható mérnök

Mezőgazdasági mérnök
Földmérő és térinformatikus
Egyéb máshova nem sorolható irodai ügyviteli foglalkozású
Egyéb szolgáltatást nyújtó egység vezetője

Általános irodai adminisztrátor
Munka és termelészervező

Kereskedelmi ügyintéző
Mezőgazdasági technikus
Egyéb műszaki foglalkozású
Ipari tevékenységet folytató egység vezetője
Gépészmérnök
Kereskedelmi tevékenységet folytató egység vezetője
Egyéb máshova nem sorolható üzleti jellegű szolgáltatás ügyintézője

Forrás: DPR – AAE 2017

A LEGGYAKORIBB FRISSDIPLOMÁS FOGLALKOZÁSOK

Orvos- és egészségtudomány (N = 2732)

Egyetemi főiskolai oktató tanár
 Egyéb máshova nem sorolható irodai ügyviteli foglalkozású
 Egyéb humán egészségügyi társ foglalkozású
 Gazdasági költségvetési szervezet vezetője igazgató elnök ügyvezető igazgató
 Általános irodai adminisztrátor
 Orvosi képződiagnosztikai és terápiás berendezések kezelője
 Segédápoló műtősségéd
 Dietetikus és táplálkozási tanácsadó
 Védőnő Mentőtiszt
 Szülész nő felsőfokú képzettséghez kapcsolódó
 Ápoló felsőfokú képzettséghez kapcsolódó
 Egyéb ügyintéző
 Fogorvos fogszakorvos
 Egyéb magasan képzett ügyintéző Pszichológus
 Gyógytornász
 Egészségügyi tevékenységet folytató egység vezetője
 Bolti eladó Egészségügyi dokumentátor
 Kereskedelmi tervező szervező
Általános orvos
 Gyógyszerész szakgyógyszerész
 Ápoló szakápoló
 Általános egészségügyi asszisztens
 Környezet és foglalkozás egészségügyi foglalkozású
 Orvosi laboratóriumi asszisztens
 Recepció
 Egyéb természettudományi foglalkozású

Forrás: DPR – AAE 2017

Természettudomány (N = 849)

Egyéb máshova nem sorolható üzleti jellegű szolgáltatás ügyintézője
 Földmérő és térinformatikus
 Egyéb máshova nem sorolható technikus
 Egyéb máshova nem sorolható mérnök
 Adatrögzítő kódoló
 Vegyésztechnikus
 Általános iskolai tanár tanító
 Egyéb máshova nem sorolható irodai ügyviteli foglalkozású
 Középiskolai tanár Általános egészségügyi asszisztens
 Fizikus
 Geológus
 Egyéb természettudományi foglalkozású
 Kereskedelmi ügyintéző
 Vegyész mérnök
 Matematikus
 Minőségbiztosítási technikus
 Általános irodai adminisztrátor
 Szoftverfejlesztő
 Egyéb ügyintéző
 Bolti eladó
 Kémikus Kereskedelmi tervező szervező
 Egyéb műszaki foglalkozású
 Recepció
 Egyéb szoftver és alkalmazásfejlesztő elemző

Forrás: DPR – AAE 2017

A LEGGYAKORIBB FRISSDIPLOMÁS FOGLALKOZÁSOK

21

Művészet (N = 354)

Kulturális tevékenységet folytató egység vezetője
Egyéb alkotó és előadó művészi foglalkozású felsőfokú képzettséghez kapcsolódó
Fegyveres szervek középfokú képesítést igénylő foglalkozásai
Kiegészítő filmgyártási és színházi foglalkozású
Iparművész gyártmány és ruhatervező
Egyéb művészetek tanára iskolarendszeren kívül
Egyéb magasan képzett ügyintéző
Egyéb ügyintéző
Színész bábművész
Táncművész koreográfus
Kulturális szervező Bolti eladó
Építészmérnök
Középiskolai tanár
Általános irodai adminisztrátor
Zeneszerző zenész énekes
Oktatási asszisztens Rendező operátor
Egyéb szakképzett oktató nevelő
Grafikus és multimédia tervező
Egyéb művészeti és kulturális foglalkozású
Zenetanár iskolarendszeren kívül
Újságíró rádióműsor televízióműsor szerkesztő
Egyetemi főiskolai oktató tanár
Marketing és PR ügyintéző Képzőművész
Egyéb máshova nem sorolható irodai ügyviteli foglalkozású
Muzeológus múzeumi gyűjteménygondnok

Művészetközvetítés (N = 143)

Bolti pénztáros jegypénztáros
Kereskedelmi ügyintéző Rendező operátor
Kereskedelmi tervező szervező
Egyszerű ipari foglalkozású
Egyéb magasan képzett ügyintéző
Újságíró rádióműsor televízióműsor szerkesztő
Egyéb ügyintéző
Középiskolai tanár Recepció
Általános iskolai tanár tanító
Oktatási asszisztens
Pultos
Bolti eladó
Egyéb máshova nem sorolható üzleti jellegű szolgáltatás ügyintézője
Konferencia és rendezvényszervező
Informatikai és kommunikációs rendszereket kezelő technikus
Általános irodai adminisztrátor
Lakberendező dekoratőr Vezető eladó
Egyéb művészeti és kulturális foglalkozású
Marketing és PR ügyintéző
Kiegészítő filmgyártási és színházi foglalkozású
Konyhai kisegítő
Nyomdai előkészítő
Szállodai recepció

A LEGGYAKORIBB FRISSDIPLOMÁS FOGLALKOZÁSOK

Sporttudomány (N = 518)

Kereskedelmi tevékenységet folytató egység vezetője
Egyéb humán egészségügyi társ foglalkozású
Egyéb máshova nem sorolható üzleti jellegű szolgáltatás ügyintézője

Személyi asszisztens
Egyéb máshova nem sorolható egyszerű szolgáltatási és szállítási foglalkozású
Ügynök a biztosítási ügynök kivételével
Egyéb kulturális és sportfoglalkozású felsőfokú képzettséghez kapcsolódó
Egyéb máshova nem sorolható irodai ügyviteli foglalkozású

Recepció
Konferencia és rendezvényszervező
Egyéb magasan képzett ügyintéző
Oktatási asszisztens Sportoló
Egyéb ügyintéző
Rendőr Pincér Pultos
Bolti eladó
Általános irodai adminisztrátor
Középiskolai tanár
Titkár nő
Fitnessz és rekreációs program irányítója
Kereskedelmi ügyintéző
Egyéb ügyfélkapcsolati foglalkozású
Egyéb szakképzett oktató nevelő
Marketing és PR ügyintéző

Forrás: DPR – AAE 2017

Hitéleti (N = 147)

Szociális tevékenységet folytató egység vezetője
Pénzügyintéző
Egyetemi főiskolai oktató tanár
Egyéb máshova nem sorolható egyszerű szolgáltatási és szállítási foglalkozású
Általános egészségügyi asszisztens
Fegyveres szervek közép fokú képesítést igénylő foglalkozásai
Szociális segítő
Egyéb máshova nem sorolható irodai ügyviteli foglalkozású
Csecsemő és kisgyermeknevelő óvodapedagógus
Egyszerű ipari foglalkozású
Szociális gondozó szakgondozó
Egyéb ügyintéző
Egyéb szolgáltatást nyújtó egység vezetője
Általános irodai adminisztrátor
Szociális munkás és tanácsadó
Egyéb szakképzett oktató nevelő
Ápoló szakápoló Bolti eladó Hivatalsegéd kézbesítő
Középiskolai tanár
Kereskedelmi ügyintéző
Egyéb magasan képzett ügyintéző
Egyéb vallási foglalkozású
Rendőr Pultos Oktatási asszisztens
Oktatási nevelési tevékenységet folytató egység vezetője
Pap lelkész egyházi foglalkozású
Kereskedelmi tevékenységet folytató egység vezetője
Intézményi takarító és kisegítő
Könyvtáros informatikus könyvtáros

Forrás: DPR – AAE 2017

Mit mutatnak az adatok?

- A frissdiplomások munkaerőpiaci helyzetét feltáró adatbázis a Diákhitel Központ Zrt., a Nemzetgazdasági Minisztérium, a Nemzeti Adó- és Vámhivatal, a Nemzeti Egészségbiztosítási Alapkezelő, az Oktatási Hivatal és az Országos Nyugdíjbiztosítási Főigazgatóság adminisztratív adatainak összekapcsolásán alapul. Az adatgyűjtés két teljes diplomás kilépő évfolyamra, mintegy 115 ezer főre (a 2012/13-as és 2014/15-ös tanévek végzettjei) terjed ki.
- Az összegző adatok pontos képet nyújtanak a felsőoktatási kibocsátásról: a frissdiplomások majd 70 százaléka munkát vállal, de egytizedük munka mellett, másik egytizedük fő státuszban továbbra is a felsőoktatásban tanul. Az adminisztratív adatok összekapcsolása alapján mindössze a végzettek 7,5 százalékának státuszáról nem rendelkezünk információval. Idetartozhatnak a bejelentés nélkül külföldön tartózkodók, a nem regisztrált munkanélküliek, a nem bejelentett munkát végzők, illetve a háztartásbeliek. A diplomaszerezést követő 1–3 évben alig 4 százalékos a regisztrált álláskereső aránya. A 2016 májusában magyarországi munkaviszonnyal rendelkező frissdiplomások átlagos havi bruttó keresete 286 ezer forint. A FEOR-kódok alapján a frissdiplomások 88 százaléka tölt be felsőfokú végzettséget igénylő pozíciót.
- A felsőfokú tanulmányok folytatóságára, a bachelor-master szintek közti átlépés az alapszakon végzettek mindössze egyötödénél fordul elő a végzést követő maximum 3 éven belül. A továbbtanulási arányok három képzési területen nőnek jelentősebben az átlag fölé: a természettudományi, művészeti és bölcsészettudományi alapszakos diplomások körében.
- Az adatok jól tükrözik a felsőoktatási kimenet nagyfokú heterogenitását. Az adminisztratív adatok integrációján alapuló pályakövetési adatbázis, e heterogenitást két szempont – a jövedelmek és a vertikális illeszkedés – szerinti megoszlásban ábrázolva, az alábbi területek áttekintésére ad lehetőséget:
 - képzési területek szerinti munkaerőpiaci különbségek alap- és mesterképzésben;
 - intézmények közti eltérések az azonos szakterületen belüli kibocsátásban;
 - nagyobb szakok, végzettségek foglalkoztatási különbségei;
 - főbb foglalkozások szerinti munkaerőpiaci helyzet;
 - nemek közti jövedelmi különbségek